

Rapporto Autovalutazione

Periodo di Riferimento - 2014/15

RAV Scuola - AGIS018009

I.I.S. GIUDICI SAETTA E LIVATINO

1 Contesto e risorse

1.1 Popolazione scolastica

1.1.a Status socio economico e culturale delle famiglie degli studenti

1.1.a.1 Livello medio dell'indice ESCS

1.1.a.1 Livello medio dell'indice ESCS - Anno Scolastico 2013-2014	
Istituto/Indirizzo/Classe	Background familiare mediano
AGIS018009	Medio - Basso
Liceo	Basso
Tecnico	Medio Alto
AGPM01801R	
II A	Medio - Basso
II B	Medio Alto
II C	Alto
II D	Medio Alto
II E	Basso
AGTD01801G	
II A	Medio Alto
II B	Medio - Basso

1.1.b Studenti con famiglie economicamente svantaggiate

1.1.b.1 Percentuale di studenti con entrambi i genitori disoccupati

1.1.b.1 Percentuale di studenti con entrambi i genitori disoccupati Anno scolastico 2013-2014				
II Classe - Secondaria II Grado				
Istituto/Indirizzo	Studenti svantaggiati (%)	SICILIA (%)	Sud e Isole (%)	ITALIA (%)
AGIS018009	1.5	0.5	0.7	0.5

Sezione di valutazione

Domande Guida
Qual e' il contesto socio-economico di provenienza degli studenti?
Qual e' l'incidenza degli studenti con cittadinanza non italiana?
Ci sono gruppi di studenti che presentano caratteristiche particolari dal punto di vista della provenienza socio economica e culturale (es. studenti nomadi, studenti provenienti da zone particolarmente svantaggiate, ecc.)?

Opportunità (Digitare al max 1500 caratteri)	Vincoli (Digitare al max 1500 caratteri)
Il contesto territoriale in cui opera il nostro Istituto è basato su un'economia prevalentemente agricola ed artigianale. Diffuso è l'impiego terziario, il commercio e l'edilizia. Nonostante la crisi degli ultimi anni abbia inciso negativamente sulle condizioni economiche e occupazionali delle famiglie, queste restano attente alle attività e alle iniziative proposte dalla scuola.	Una consistente fascia della popolazione presenta gravi problemi occupazionali. Negli ultimi anni sempre più giovani e famiglie, per motivi di studio e di lavoro sono emigrati, trasferendosi nelle città del nord Italia. Seppur limitato è presente da diversi anni un costante flusso immigratorio di giovani e famiglie provenienti da paesi stranieri comunitari ed extra comunitari.

1.2 Territorio e capitale sociale

1.2.a Disoccupazione

1.2.a.1 Tasso di disoccupazione

1.2.a.1 Tasso di disoccupazione Anno 2014 - Fonte ISTAT			
	Territorio		Tasso di disoccupazione %
ITALIA			12.6
	Nord ovest		9.2
		Liguria	10.8
		Lombardia	8.1
		Piemonte	11.2
		Valle D'Aosta	8.9
	Nord est		7.6
		Emilia-Romagna	8.3
		Friuli-Venezia Giulia	8
		Trentino Alto Adige	5.6
		Veneto	7.4
	Centro		11.3
		Lazio	12.5
		Marche	10
		Toscana	10.1
		Umbria	11.3
	Sud e Isole		20.6
		Abruzzo	12.5
		Basilicata	14.7
		Campania	21.7
		Calabria	23.4
		Molise	15.1
		Puglia	21.4
		Sardegna	18.6
		Sicilia	22.1

1.2.b Immigrazione

1.2.b.1 Tasso di immigrazione

1.2.b.1 Tasso di immigrazione Anno 2014 - Fonte ISTAT			
Territorio		Tasso di disoccupazione %	
ITALIA			8.1
	Nord ovest		10.5
		Liguria	8.6
		Lombardia	11.3
		Piemonte	9.5
		Valle D'Aosta	7.2
	Nord est		10.7
		Emilia-Romagna	12
		Friuli-Venezia Giulia	8.7
		Trentino Alto Adige	9.1
		Veneto	10.4
	Centro		10.3
		Lazio	10.5
		Marche	9.4
		Toscana	10.3
		Umbria	11.1
	Sud e Isole		3.4
		Abruzzo	6.3
		Basilicata	2.9
		Campania	3.4
		Calabria	4.3
		Molise	3.2
		Puglia	2.7
		Sardegna	2.5
		Sicilia	3.1

Sezione di valutazione

Domande Guida
Per quali peculiarita' si caratterizza il territorio in cui e' collocata la scuola?
Quali risorse e competenze utili per la scuola sono presenti nel territorio?
Qual e' il contributo dell'Ente Locale di riferimento (Comune o Provincia) per la scuola e piu' in generale per le scuole del territorio?

Opportunità (Digitare al max 1500 caratteri)	Vincoli (Digitare al max 1500 caratteri)
Da alcuni anni si registra un consistente afflusso di giovani famiglie di immigrati stranieri provenienti dall'est europeo che vanno ad incentivare il lavoro nero. Inoltre, il territorio è caratterizzato dal fenomeno migratorio di giovani provenienti dalle coste del nord Africa.	Gli stranieri presenti sono in prevalenza di nazionalità rumena, tunisina, marocchina, egiziana...Pertanto, tale presenza diversificata.nella scuola consente un intervento limitato e di livello basico.

1.3 Risorse economiche e materiali

1.3.a Finanziamenti all'Istituzione scolastica

1.3.a.1 Finanziamenti assegnati dallo Stato

Istituto:AGIS018009 Entrate Per Fonti di Finanziamento e Spesa Sostenuta (IMPORTI) A.S. 2013-2014									
Risorse assegnate da	Dettaglio Finanziamenti	Funzionamento generale	Spese Pulizia	Risorse per retribuzione accessoria	Risorse per supplenze brevi	Stipendi Personale di Ruolo	Stipendi Personale Supplente	Ampliamento Offerta Formativa	Totale
STATO	Gestiti dal Ministero	0,00	0,00	34.517,00	25.314,00	3.902.042,00	99.780,00	0,00	4.061.653,00
STATO	Gestiti dalla scuola	0,00	89.851,00	0,00	0,00	0,00	0,00	0,00	89.851,00

Istituto:AGIS018009 Entrate Per Fonti di Finanziamento e Spesa Sostenuta (PERCENTUALI) A.S. 2013-2014									
Risorse assegnate da	Dettaglio Finanziamenti	% Funzionamento generale	% Spese Pulizia	% Risorse per retribuzione accessoria	% Risorse per supplenze brevi	% Stipendi Personale di Ruolo	% Stipendi Personale Supplente	% Ampliamento Offerta Formativa	% Totale
STATO	Gestiti dal Ministero	0,0	0,0	0,8	0,6	94,0	2,4	0,0	97,8
STATO	Gestiti dalla scuola	0,0	2,2	0,0	0,0	0,0	0,0	0,0	2,2

1.3.b Edilizia e rispetto delle norme sulla sicurezza

1.3.b.1 Certificazioni

Certificazioni				
		Riferimento Provinciale %	Riferimento Regionale %	Riferimento Nazionale %
Validi	Nessuna certificazione rilasciata	23,1	31,5	28,5
	Certificazioni rilasciate parzialmente	61,5	47,8	44,1
	Tutte le certificazioni rilasciate	15,4	20,7	27,4
Situazione della scuola: AGIS018009	Certificazioni rilasciate parzialmente			

1.3.b.2 Sicurezza edifici e superamento barriere architettoniche

Sicurezza edifici e superamento barriere architettoniche				
		Riferimento Provinciale %	Riferimento Regionale %	Riferimento Nazionale %
Validi	Nessun adeguamento	0,0	0,0	0,3
	Parziale adeguamento	61,5	61,8	52,8
	Totale adeguamento	38,5	38,2	46,9
Situazione della scuola: AGIS018009		Parziale adeguamento		

Sezione di valutazione

Domande Guida
Qual e' la qualita' delle strutture della scuola (es. struttura degli edifici, raggiungibilita' delle sedi, ecc.)?
Qual e' la qualita' degli strumenti in uso nella scuola (es. LIM, pc, ecc.)?
Quali le risorse economiche disponibili?

Opportunità (Digitare al max 1500 caratteri)	Vincoli (Digitare al max 1500 caratteri)
<p>Gli edifici scolastici sono parzialmente adeguati. La scuola insiste su due comuni ed è caratterizzata da più plessi tutti facilmente raggiungibili.</p> <p>La scuola è dotata di alcune attrezzature tecnologiche quali: LIM, LABORATORI MULTIMEDIALI E LABORATORIO LINGUISTICO.</p>	<p>Gli edifici scolastici necessitano di un massiccio intervento di ristrutturazione, tenuto conto del fatto che alcuni plessi insistono su edifici destinati a civile abitazione.</p> <p>I finanziamenti da parte degli enti pubblici sono molto limitati e non si può contare sui contributi delle famiglie e dei privati.</p> <p>Alcuni degli strumenti tecnologici sono obsoleti.</p>

1.4 Risorse professionali

1.4.a Caratteristiche degli insegnanti

1.4.a.1 Tipologia di contratto degli insegnanti

Istituto:AGIS018009 - Tipologia di contratto degli insegnanti Anno scolastico 2014-2015					
	Insegnanti a tempo indeterminato		Insegnanti a tempo determinato		TOTALE
	N°	%	N°	%	
AGIS018009	71	86,6	11	13,4	100,0
- Benchmark*					
AGRIGENTO	6.153	91,5	575	8,5	100,0
SICILIA	66.368	89,6	7.666	10,4	100,0
ITALIA	652.021	84,1	123.333	15,9	100,0

1.4.a.2 Insegnanti a tempo indeterminato per fasce di età'

Istituto:AGIS018009 - Insegnanti a tempo indeterminato per fasce di età Anno scolastico 2014-2015									
	<35		35-44		45-54		55+		Totale
	N°	%	N°	%	N°	%	N°	%	TOTALE
AGIS018009			10	14,1	25	35,2	36	50,7	100,0
- Benchmark*									
AGRIGENTO	58	0,9	1.052	17,1	2.467	40,1	2.576	41,9	100,0
SICILIA	651	1,0	11.492	17,3	27.775	41,8	26.450	39,9	100,0
ITALIA	15.369	2,4	126.086	19,3	252.202	38,7	258.364	39,6	100,0

1.4.a.3 Titoli in possesso degli insegnanti a tempo indeterminato

Istituto:AGIS018009 - Tipologia di contratto degli insegnanti Anno scolastico 2014-2015 secondaria			
	Quota laureati	Quota diplomati	TOTALE
AGIS018009	95,7	4,3	100,0

1.4.a.4 Insegnanti a tempo indeterminato per anni di servizio nella scuola (stabilita')

Istituto:AGIS018009 - Fasce Anni di Servizio degli insegnanti Anno scolastico 2014-2015								
	Corrente Anno		Da 2 a 5 anni		Da 6 a 10 anni		Oltre 10 anni	
	N°	%	N°	%	N°	%	N°	%
AGIS018009	12	19,7	12	19,7	13	21,3	24	39,3
- Benchmark*								
AGRIGENTO	815	15,0	1.686	31,1	1.038	19,2	1.877	34,7
SICILIA	8.109	13,9	16.170	27,7	11.098	19,0	23.077	39,5
ITALIA	80.068	21,1	99.999	26,3	99.999	26,3	99.999	26,3

1.4.b Caratteristiche del Dirigente scolastico

1.4.b.1 Tipo di incarico del Dirigente scolastico

Tipo incarico del Dirigente scolastico - Anno Scolastico 2014-2015										
	Incarico effettivo		Incarico nominale		Incarico di reggenza		Incarico di presidenza		Nessun incarico di dirigenza attivo al 26/03/2015	
ISTITUTO	X									
- Benchmark*										
	N°	%	N°	%	N°	%	N°	%	N°	%
AGRIGENTO	82	97,6	1	1,2	-	0,0	-	0,0	1	1,2
SICILIA	812	92,0	11	1,2	21	2,4	6	0,7	33	3,7
ITALIA	7.359	84,4	126	1,4	1.143	13,1	43	0,5	49	0,6

1.4.b.2 Anni di esperienza come Dirigente scolastico

Anni di esperienza come Dirigente scolastico				
		Riferimento Provinciale %	Riferimento Regionale %	Riferimento Nazionale %
Validi	Fino a 1 anno	7,7	1,6	6,9
	Da 2 a 3 anni	11,5	10,4	12,4
	Da 4 a 5 anni	0	2,4	1,7
	Più di 5 anni	80,8	85,7	79
Situazione della scuola: AGIS018009	Piu' di 5 anni			

1.4.b.3 Stabilita' del Dirigente scolastico

Stabilita' del Dirigente scolastico				
		Riferimento Provinciale %	Riferimento Regionale %	Riferimento Nazionale %
Validi	Fino a 1 anno	11,5	16,7	24,2
	Da 2 a 3 anni	34,6	41,8	33,6
	Da 4 a 5 anni	26,9	17,1	15,4
	Più di 5 anni	26,9	24,3	26,7
Situazione della scuola: AGIS018009		Da 2 a 3 anni		

Sezione di valutazione

Domande Guida
Quali le caratteristiche socio anagrafiche del personale (es. eta', stabilita' nella scuola)?
Quali le competenze professionali e i titoli posseduti dal personale (es. certificazioni linguistiche, informatiche, ecc.)?

Opportunità (Digitare al max 1500 caratteri)	Vincoli (Digitare al max 1500 caratteri)
La scuola può contare su un discreto numero di insegnanti che hanno una buona intesa professionale e lavorativa, dal momento che da diversi anni operano in sinergia.	L'età media dei docenti (55) fa sì che alcuni di essi siano restii alle novità ed alle innovazioni tecnologiche.

2 Esiti

2.1 Risultati scolastici

2.1.a Esiti degli scrutini

2.1.a.1 Studenti ammessi alla classe successiva

2.1.a.1 Studenti ammessi alla classe successiva Anno scolastico 2013/14 - Superiore								
	classe 1	% classe 1	classe 2	% classe 2	classe 3	% classe 3	classe 4	% classe 4
Istituto Tecnico: AGIS018009	42	71,2	31	73,8	43	84,3	35	74,5
- Benchmark*								
AGRIGENTO	927	69,3	854	74,5	791	71,8	793	75,8
SICILIA	12.257	67,9	11.113	73,2	11.048	74,6	10.205	77,7
Italia	142.185	71,5	132.966	78,6	129.060	77,6	118.541	81,9

2.1.a.1 Studenti sospesi Anno scolastico 2013/14 - Superiore								
	classe 1	% classe 1	classe 2	% classe 2	classe 3	% classe 3	classe 4	% classe 4
Istituto Tecnico: AGIS018009	11	18,6	10	23,8	10	19,6	12	25,5
- Benchmark*								
AGRIGENTO	218	16,3	270	23,6	256	23,3	214	20,5
SICILIA	4.138	22,9	4.249	28,0	4.260	28,8	3.638	27,7
Italia	51.497	25,9	49.875	29,5	47.877	28,8	40.750	28,1

2.1.a.1 Studenti ammessi alla classe successiva Anno scolastico 2013/14 - Superiore								
	classe 1	% classe 1	classe 2	% classe 2	classe 3	% classe 3	classe 4	% classe 4
Liceo Scientifico: AGIS018009	40	75,5	38	73,1	42	84,0	44	72,1
- Benchmark*								
AGRIGENTO	1.269	83,7	1.167	92,8	1.218	90,0	1.132	92,9
SICILIA	9.535	86,7	9.509	90,6	9.488	88,5	9.381	90,9
Italia	111.099	88,5	107.049	90,7	107.678	90,2	105.287	92,2

2.1.a.1 Studenti sospesi Anno scolastico 2013/14 - Superiore								
	classe 1	% classe 1	classe 2	% classe 2	classe 3	% classe 3	classe 4	% classe 4
Liceo Scientifico: AGIS018009	12	22,6	13	25,0	8	16,0	14	23,0
- Benchmark*								
AGRIGENTO	176	11,6	151	12,0	179	13,2	124	10,2
SICILIA	1.889	17,2	1.783	17,0	1.873	17,5	1.612	15,6
Italia	26.529	21,1	26.015	22,0	26.482	22,2	22.400	19,6

2.1.a.1 Studenti ammessi alla classe successiva Anno scolastico 2013/14 - Superiore								
	classe 1	% classe 1	classe 2	% classe 2	classe 3	% classe 3	classe 4	% classe 4
Liceo Scienze Umane: AGIS018009	33	68,8	30	83,3	56	96,6	24	70,6
- Benchmark*								
AGRIGENTO	284	77,6	306	85,0	314	90,8	262	84,5
SICILIA	3.355	77,6	3.336	84,9	3.525	85,4	3.552	88,1
Italia	32.863	79,8	32.515	86,6	32.760	87,2	30.355	91,0

2.1.a.1 Studenti sospesi Anno scolastico 2013/14 - Superiore								
	classe 1	% classe 1	classe 2	% classe 2	classe 3	% classe 3	classe 4	% classe 4
Liceo Scienze Umane: AGIS018009	10	20,8	4	11,1	2	3,4	6	17,6
- Benchmark*								
AGRIGENTO	89	24,3	59	16,4	57	16,5	54	17,4
SICILIA	1.051	24,3	932	23,7	943	22,8	762	18,9
Italia	10.852	26,3	9.909	26,4	8.965	23,9	6.770	20,3

2.1.a.2 Studenti diplomati per votazione conseguita all'esame

2.1.a.2 Studenti diplomati per votazione conseguita all'esame Anno scolastico 2013/14												
	60	61-70	71-80	81-90	91-100	Lode	60 (%)	61-70 (%)	71-80 (%)	81-90 (%)	91-100 (%)	Lode (%)
istituto tecnico: AGIS018009	5	15	4	7	-	-	16,1	48,4	12,9	22,6	0,0	0,0
- Benchmark*												
AGRIGENTO	192	369	309	173	82	2	17,0	32,7	27,4	15,4	7,3	0,2
SICILIA	2.397	4.841	3.432	1.753	872	23	18,0	36,3	25,8	13,2	6,5	0,2
ITALIA	19.631	52.758	39.049	20.517	11.335	412	13,7	36,7	27,2	14,3	7,9	0,3

2.1.a.2 Studenti diplomati per votazione conseguita all'esame Anno scolastico 2013/14												
	60	61-70	71-80	81-90	91-100	Lode	60 (%)	61-70 (%)	71-80 (%)	81-90 (%)	91-100 (%)	Lode (%)
liceo scientifico: AGIS018009	-	3	25	17	12	-	0,0	5,3	43,9	29,8	21,1	0,0
- Benchmark*												
AGRIGENTO	35	191	338	352	314	33	2,8	15,1	26,8	27,9	24,9	2,6
SICILIA	614	2.334	2.877	2.336	2.141	216	5,8	22,2	27,4	22,2	20,4	2,1
ITALIA	6.236	27.986	33.185	24.672	20.100	1.863	5,5	24,5	29,1	21,6	17,6	1,6

2.1.a.2 Studenti diplomati per votazione conseguita all'esame Anno scolastico 2013/14												
	60	61-70	71-80	81-90	91-100	Lode	60 (%)	61-70 (%)	71-80 (%)	81-90 (%)	91-100 (%)	Lode (%)
liceo scienze umane: AGIS018009	-	-	7	24	16	-	0,0	0,0	14,9	51,1	34,0	0,0
- Benchmark*												
AGRIGENTO	27	65	82	97	62	-	8,1	19,5	24,6	29,1	18,6	0,0
SICILIA	437	1.157	1.133	781	427	7	11,1	29,4	28,7	19,8	10,8	0,2
ITALIA	2.576	9.260	9.532	5.944	3.559	93	8,3	29,9	30,8	19,2	11,5	0,3

2.1.b Trasferimenti e abbandoni

2.1.b.1 Studenti che hanno abbandonato gli studi in corso d'anno

2.1.b.1 Studenti che hanno abbandonato gli studi in corso d'anno Anno scolastico 2013/14 - Superiore										
	classe 1	% classe 1	classe 2	% classe 2	classe 3	% classe 3	classe 4	% classe 4	classe 5	% classe 5
Istituto Tecnico: AGIS018009	0	0,0	0	0,0	0	0,0	1	2,1	1	2,8
- Benchmark*										
AGRIGENTO	-	1,4	-	0,8	-	1,5	-	3,0	-	3,2
SICILIA	-	3,0	-	2,0	-	2,9	-	3,1	-	2,5
Italia	-	2,1	-	1,6	-	2,7	-	2,5	-	1,9

2.1.b.1 Studenti che hanno abbandonato gli studi in corso d'anno Anno scolastico 2013/14 - Superiore										
	classe 1	% classe 1	classe 2	% classe 2	classe 3	% classe 3	classe 4	% classe 4	classe 5	% classe 5
Liceo Scientifico: AGIS018009	1	1,9	0	0,0	0	0,0	0	0,0	0	0,0
- Benchmark*										
AGRIGENTO	-	0,5	-	0,2	-	0,6	-	1,3	-	0,4
SICILIA	-	0,8	-	0,5	-	0,7	-	1,0	-	0,4
Italia	-	0,4	-	0,4	-	0,7	-	0,9	-	0,5

2.1.b.1 Studenti che hanno abbandonato gli studi in corso d'anno Anno scolastico 2013/14 - Superiore										
	classe 1	% classe 1	classe 2	% classe 2	classe 3	% classe 3	classe 4	% classe 4	classe 5	% classe 5
Liceo Scienze Umane: AGIS018009	1	2,0	0	0,0	0	0,0	0	0,0	1	2,1
- Benchmark*										
AGRIGENTO	-	1,3	-	0,8	-	3,1	-	2,2	-	2,1
SICILIA	-	2,0	-	1,3	-	2,2	-	1,9	-	1,7
Italia	-	1,3	-	1,0	-	1,6	-	1,4	-	1,2

2.1.b.2 Studenti trasferiti - in entrata - in corso d'anno

2.1.b.2 Studenti trasferiti - in entrata - in corso d'anno Anno scolastico 2013/14 - Superiore										
	classe 1	% classe 1	classe 2	% classe 2	classe 3	% classe 3	classe 4	% classe 4	classe 5	% classe 5
Istituto Tecnico: AGIS018009	6	11,3	-	-	1	1,7	-	-	-	-
- Benchmark*										
AGRIGENTO	121	11,8	52	5,8	38	4,1	21	6,5	30	17,5
SICILIA	1.192	7,9	545	4,0	428	3,2	175	2,6	225	5,7
Italia	8.583	5,0	4.053	2,7	3.318	2,5	1.313	2,1	1.578	5,7

2.1.b.2 Studenti trasferiti - in entrata - in corso d'anno Anno scolastico 2013/14 - Superiore										
	classe 1	% classe 1	classe 2	% classe 2	classe 3	% classe 3	classe 4	% classe 4	classe 5	% classe 5
Liceo Scientifico: AGIS018009	1	1,9	3	6,0	-	-	1	1,9	-	-
- Benchmark*										
AGRIGENTO	63	6,9	30	3,8	16	1,8	19	8,0	8	4,4
SICILIA	416	5,7	209	3,8	233	4,4	130	4,1	90	3,8
Italia	3.494	4,1	1.942	2,9	2.098	3,3	1.312	2,9	892	3,9

2.1.b.2 Studenti trasferiti - in entrata - in corso d'anno Anno scolastico 2013/14 - Superiore										
	classe 1	% classe 1	classe 2	% classe 2	classe 3	% classe 3	classe 4	% classe 4	classe 5	% classe 5
Liceo Scienze Umane: AGIS018009	2	3,9	1	1,9	-	-	1	1,9	-	-
- Benchmark*										
AGRIGENTO	24	9,9	9	5,5	5	4,0	4	3,7	1	5,0
SICILIA	282	9,8	144	6,9	90	4,8	35	3,5	11	5,1
Italia	1.913	7,4	972	4,7	633	4,1	268	2,4	78	3,2

2.1.b.3 Studenti trasferiti - in uscita - in corso d'anno

2.1.b.3 Studenti trasferiti - in uscita - in corso d'anno Anno scolastico 2013/14 - Superiore										
	classe 1	% classe 1	classe 2	% classe 2	classe 3	% classe 3	classe 4	% classe 4	classe 5	% classe 5
Istituto Tecnico: AGIS018009	7	13,5	-	0,0	-	0,0	3	6,8	-	0,0
- Benchmark*										
AGRIGENTO	152	12,8	49	4,5	41	3,9	24	2,3	8	0,6
SICILIA	1.756	10,8	733	5,1	550	3,9	365	2,9	181	1,3
Italia	12.926	7,0	5.984	3,7	4.739	2,9	2.557	1,8	1.456	0,9

2.1.b.3 Studenti trasferiti - in uscita - in corso d'anno Anno scolastico 2013/14 - Superiore										
	classe 1	% classe 1	classe 2	% classe 2	classe 3	% classe 3	classe 4	% classe 4	classe 5	% classe 5
Liceo Scientifico: AGIS018009	1	1,9	1	2,0	1	2,0	1	1,7	-	0,0
- Benchmark*										
AGRIGENTO	98	6,9	55	4,6	56	4,3	30	2,5	6	0,5
SICILIA	733	7,1	519	5,2	496	4,9	260	2,6	113	1,1
Italia	6.746	5,7	4.429	3,9	4.239	3,7	2.383	2,1	1.124	1,0


2.1.b.3 Studenti trasferiti - in uscita - in corso d'anno Anno scolastico 2013/14 - Superiore										
	classe 1	% classe 1	classe 2	% classe 2	classe 3	% classe 3	classe 4	% classe 4	classe 5	% classe 5
Liceo Scienze Umane: AGIS018009	1	2,1	1	2,9	-	0,0	-	0,0	-	0,0
- Benchmark*										
AGRIGENTO	36	10,9	12	3,4	9	2,7	1	0,3	-	0,0
SICILIA	377	9,6	160	4,2	98	2,4	52	1,3	13	0,3
Italia	2.501	6,5	1.180	3,2	816	2,2	402	1,2	112	0,4

Sezione di valutazione

Domande Guida
Quanti studenti non sono ammessi alla classe successiva e perché? Ci sono concentrazioni di non ammessi in alcuni anni di corso o indirizzi di studio per le scuole superiori?
Quanti sono gli studenti sospesi in giudizio nelle scuole superiori? I debiti formativi si concentrano in determinate discipline, anni di corso, indirizzi o sezioni?
I criteri di valutazione adottati dalla scuola (studenti non ammessi alla classe successiva, studenti con debiti formativi) sono adeguati a garantire il successo formativo degli studenti?
Quali considerazioni si possono fare analizzando la distribuzione degli studenti per fascia di voto conseguito all'Esame di Stato (es. una parte consistente si colloca nelle fasce più basse, ci sono distribuzioni anomale per alcune fasce, cosa emerge dal confronto con il dato medio nazionale)?
Quanti e quali studenti abbandonano la scuola e perché?

Punti di Forza (Digitare al max 1500 caratteri)	Punti di Debolezza (Digitare al max 1500 caratteri)
La scuola ha una bassa percentuale di non ammessi alla classe successiva. I casi di non ammissione sono concordati nei Consigli di Classe e sono volti a favorire la crescita personale e lo sviluppo socio-cognitivo degli alunni. Per gli alunni con il giudizio sospeso, al fine di garantire il successo formativo e scolastico, la scuola organizza corsi di recupero estivo. I punteggi conseguiti agli Esami di Stato sono mediamente superiore alla media provinciale, regionale e nazionale. Non si registrano tassi di abbandono scolastico significativi.	Nonostante gli interventi di recupero già attivati durante l'anno scolastico, i risultati non sono del tutto soddisfacenti perché la personalizzazione dei percorsi è ancora un aspetto fortemente da migliorare.

Rubrica di Valutazione	
Criterio di qualità: La scuola garantisce il successo formativo degli studenti.	Situazione della scuola

La scuola non riesce a garantire il successo formativo per tutti gli studenti: la scuola perde molti studenti nel passaggio da un anno all'altro, oppure c'e' una percentuale anomala di trasferimenti o abbandoni, oppure ci sono concentrazioni anomale di non ammessi all'anno successivo e/o di abbandoni in alcuni anni di corso, sezioni, plessi o indirizzi di scuola. La distribuzione degli studenti per fasce di voto evidenzia una concentrazione eccessiva nelle fasce piu' basse.		1 - Molto critica
		2 -
La scuola perde alcuni studenti nel passaggio da un anno all'altro, ci sono alcuni trasferimenti e abbandoni. La distribuzione degli studenti per fasce di voto evidenzia una concentrazione anomala in alcune fasce.		3 - Con qualche criticita'
		4 -
La scuola non perde studenti nel passaggio da un anno all'altro, tranne singoli casi giustificati. La distribuzione degli studenti per fasce di voto evidenzia una situazione di equilibrio.		5 - Positiva
		6 -
La scuola non perde studenti nel passaggio da un anno all'altro e accoglie studenti provenienti da altre scuole. La distribuzione degli studenti per fasce di voto evidenzia una situazione di equilibrio. I criteri di selezione adottati dalla scuola sono adeguati a garantire il successo formativo degli studenti.		7 - Eccellente

Motivazione del giudizio assegnato

La scuola sceglie di giudicarsi con un punteggio positivo poichè nonostante gli abbandoni, si impegna nel cercare di assicurare un successo formativo a tutti gli studenti.

2.2 Risultati nelle prove standardizzate nazionali

2.2.a Risultati degli studenti nelle prove di italiano e matematica

2.2.a.1234 Punteggio in italiano e matematica

*Differenze nel punteggio rispetto a scuole con contesto socio-economico e culturale simile (ESCS)

Istituto: AGIS018009 - Risultati degli studenti nelle prove di italiano e matematica										
Istituto/Plesso/In dirizzo/Classe	Prova di Italiano				Prova di Matematica					
	Punteggio medio	Sicilia	Sud e Isole	ITALIA	Punt. ESCS (*)	Punteggio medio	Sicilia	Sud e Isole	ITALIA	Punt. ESCS (*)
		58,0	58,5	65,3			43,4	43,7	49,2	
AGIS018009	50,3	↓	↓	↓	-10,1	36,5	↓	↓	↓	-8,7
AGPM01801R	53,7	n/a	n/a	n/a	n/a	40,2	n/a	n/a	n/a	n/a
AGTD01801G	42,8	n/a	n/a	n/a	n/a	28,5	n/a	n/a	n/a	n/a
		64,2	65,6	72,4			47,0	48,1	54,1	
Liceo	53,1	↓	↓	↓	-9,1	40,2	↓	↓	↓	-1,8
AGPM01801R - II A	39,5	↓	↓	↓	-21,0	30,0	↓	↓	↓	-9,9
AGPM01801R - II B	47,8	↓	↓	↓	-16,7	27,5	↓	↓	↓	-15,5
AGPM01801R - II C	62,6	↔	↓	↓	-6,0	57,0	↑	↑	↑	7,4
AGPM01801R - II D	60,4	↓	↓	↓	-7,7	46,9	↔	↔	↓	-2,4
AGPM01801R - II E	52,6	↓	↓	↓	-10,1	40,0	↓	↓	↓	-1,3
		55,3	55,0	63,1			42,6	41,5	48,9	
Tecnico	42,7	↓	↓	↓	-18,1	28,5	↓	↓	↓	-17,3
AGTD01801G - II A	43,4	↓	↓	↓	-19,4	25,0	↓	↓	↓	-23,5
AGTD01801G - II B	42,2	↓	↓	↓	-18,3	31,7	↓	↓	↓	-14,3

2.2.b Livelli di apprendimento degli studenti

2.2.b.1 Alunni collocati nei diversi livelli in italiano e in matematica

2.2.b.1 Alunni collocati nei diversi livelli in italiano e in matematica										
Classe/Istituto/Ra ggruppamento geografico	Italiano					Matematica				
	Numero studenti Livello 1	Numero studenti Livello 2	Numero studenti Livello 3	Numero studenti Livello 4	Numero studenti Livello 5	Numero studenti Livello 1	Numero studenti Livello 2	Numero studenti Livello 3	Numero studenti Livello 4	Numero studenti Livello 5
AGPM01801R - II A	11	0	0	0	0	11	0	0	0	0
AGPM01801R - II B	11	7	0	0	0	14	3	0	0	0
AGPM01801R - II C	3	2	3	4	0	3	1	2	1	5
AGPM01801R - II D	4	6	8	1	0	4	8	7	0	0
AGPM01801R - II E	7	7	4	0	0	8	9	1	0	0
	% studenti Livello 1	% studenti Livello 2	% studenti Livello 3	% studenti Livello 4	% studenti Livello 5	% studenti Livello 1	% studenti Livello 2	% studenti Livello 3	% studenti Livello 4	% studenti Livello 5
AGIS018009	46,2	28,2	19,2	6,4	0,0	51,9	27,3	13,0	1,3	6,5
Sicilia	26,5	29,2	27,8	14,0	2,5	36,5	27,2	18,0	7,8	10,6
Sud e Isole	23,3	28,9	28,9	15,9	3,0	33,7	27,1	17,6	9,4	12,2
Italia	11,6	21,9	32,1	27,3	7,0	20,5	24,6	19,8	12,9	22,1

2.2.b.1 Alunni collocati nei diversi livelli in italiano e in matematica										
Classe/Istituto/Ra ggruppamento geografico	Italiano					Matematica				
	Numero studenti Livello 1	Numero studenti Livello 2	Numero studenti Livello 3	Numero studenti Livello 4	Numero studenti Livello 5	Numero studenti Livello 1	Numero studenti Livello 2	Numero studenti Livello 3	Numero studenti Livello 4	Numero studenti Livello 5
AGTD01801G - II A	11	4	1	1	0	17	0	0	0	0
AGTD01801G - II B	9	8	2	0	0	14	5	0	0	0
	% studenti Livello 1	% studenti Livello 2	% studenti Livello 3	% studenti Livello 4	% studenti Livello 5	% studenti Livello 1	% studenti Livello 2	% studenti Livello 3	% studenti Livello 4	% studenti Livello 5
AGIS018009	55,6	33,3	8,3	2,8	0,0	86,1	13,9	0,0	0,0	0,0
Sicilia	29,4	32,7	21,3	11,6	4,9	32,3	34,1	16,8	7,7	9,1
Sud e Isole	31,0	30,8	20,3	13,3	4,5	35,8	33,7	15,8	7,3	7,3
Italia	15,7	23,3	23,0	22,8	15,1	18,6	30,5	18,6	11,0	21,3

2.2.c Variabilità dei risultati fra le classi

2.2.c.1 Varianza interna alle classi e fra le classi

2.2.c.1 - Variabilità dei punteggi TRA le classi e DENTRO le classi - Italiano e Matematica - Scuola secondaria di II grado - Classi seconde Liceo				
Indirizzo/Raggruppamento geografico	TRA_ita (%)	DENTRO_ita (%)	TRA_mat (%)	DENTRO_mat (%)
AGIS018009 - Liceo	24,0	76,0	52,7	47,3
- Benchmark*				
Sud e Isole	10,3	89,7	19,4	80,6
ITALIA	32,2	67,8	27,6	72,4


2.2.c.1 - Variabilità dei punteggi TRA le classi e DENTRO le classi - Italiano e Matematica - Scuola secondaria di II grado - Classi seconde Tecnico				
Indirizzo/Raggruppamento geografico	TRA_ita (%)	DENTRO_ita (%)	TRA_mat (%)	DENTRO_mat (%)
AGIS018009 - Tecnico	0,1	99,9	20,4	79,7
- Benchmark*				
Sud e Isole	51,1	48,9	48,7	51,3
ITALIA	12,2	87,8	10,4	89,6

Sezione di valutazione

Domande Guida
Quali risultati raggiunge la scuola nelle prove standardizzate nazionali di italiano e matematica?
La scuola riesce ad assicurare esiti uniformi tra le varie classi? Il livello raggiunto dagli studenti nelle prove INVALSI e' ritenuto affidabile - conoscendo l'andamento abituale delle classi - oppure c'è il sospetto di comportamenti opportunistici (cheating)?
Le disparità a livello di risultati tra gli alunni meno dotati e quelli più dotati sono in aumento o in regressione nel corso della loro permanenza a scuola?
Queste disparità sono concentrate in alcune sedi, indirizzi o sezioni?

Punti di Forza (Digitare al max 1500 caratteri)	Punti di Debolezza (Digitare al max 1500 caratteri)
Solo alcune classi hanno raggiunto il livello regionale in italiano e in matematica.	La varianza tra le classi è alta: i punteggi nelle prove sono differenti anche di diversi punti e si collocano a livelli più bassi rispetto al punteggio nazionale.

Rubrica di Valutazione	
Criterio di qualità: La scuola assicura l'acquisizione dei livelli essenziali di competenze (misurate con le prove standardizzate nazionali) per tutti gli studenti.	Situazione della scuola
Il punteggio di italiano e/o matematica della scuola alle prove INVALSI e' inferiore rispetto a quello di scuole con background socio-economico e culturale simile. I punteggi delle diverse classi in italiano e/o matematica sono molto distanti e la varianza tra classi in italiano e/o matematica e' decisamente superiore a quella media. La quota di studenti collocata nei livelli 1 e 2 in italiano e in matematica e' notevolmente superiore alla media nazionale.	1 - Molto critica
	2 -

<p>Il punteggio di italiano e matematica della scuola alle prove INVALSI e' in linea con quello di scuole con background socio-economico e culturale simile. La varianza tra classi in italiano e in matematica e' uguale o di poco superiore a quella media, i punteggi delle classi non si discostano molto dalla media della scuola, anche se ci sono casi di singole classi in italiano e matematica che si discostano in negativo. La quota di studenti collocata nei livelli 1 e 2 in italiano e in matematica e' in linea con la media nazionale.</p>		3 - Con qualche criticita'
<p>Il punteggio di italiano e matematica della scuola alle prove INVALSI e' superiore a quello di scuole con background socio-economico e culturale simile. La varianza tra classi in italiano e matematica e' in linea o di poco inferiore a quella media, i punteggi delle classi non si discostano dalla media della scuola oppure in alcune classi si discostano in positivo. La quota di studenti collocata nei livelli 1 e 2 in italiano e in matematica e' inferiore alla media nazionale.</p>		4 - 5 - Positiva
<p>Il punteggio di italiano e matematica della scuola alle prove INVALSI e' superiore a quello di scuole con background socio-economico e culturale simile ed e' superiore alla media nazionale. La varianza tra classi in italiano e matematica e' inferiore a quella media. I punteggi delle diverse classi in italiano e matematica non si discostano dalla media della scuola. La quota di studenti collocata nei livelli 1 e 2 in italiano e in matematica e' decisamente inferiore alla media nazionale.</p>		6 - 7 - Eccellente

Motivazione del giudizio assegnato


Nonostante le direttive e le sollecitazioni positive proposte dagli insegnanti, gli alunni affrontano le prove con poca convinzione e superficialità probabilmente perchè non vengono percepite come prove valutabili ai fini del giudizio scolastico.

2.3 Competenze chiave e di cittadinanza

Sezione di valutazione

Domande Guida
La scuola valuta le competenze di cittadinanza degli studenti (es. il rispetto delle regole, lo sviluppo del senso di legalità e di un'etica della responsabilità, la collaborazione e lo spirito di gruppo)?
La scuola adotta criteri di valutazione comuni per l'assegnazione del voto di comportamento?
La scuola valuta le competenze chiave degli studenti come l'autonomia di iniziativa e la capacità di orientarsi? In che modo la scuola valuta queste competenze (osservazione del comportamento, individuazione di indicatori, questionari, ecc.) ?
Qual è il livello delle competenze chiave e di cittadinanza raggiunto dagli studenti nel loro percorso scolastico? Ci sono differenze tra classi, sezioni, plessi, indirizzi o ordini di scuola?

Punti di Forza (Digitare al max 1500 caratteri)	Punti di Debolezza (Digitare al max 1500 caratteri)
I docenti condividono che le competenze chiave e di cittadinanza siano cruciali nel percorso formativo e vengono effettuate attività per promuoverle nel corso dell'attività didattica. L'assegnazione del voto di comportamento tiene conto dei criteri di valutazione inseriti nel POF.	Non viene assegnato un voto specifico per le competenze di cittadinanza e costituzione.

Rubrica di Valutazione	
Criterio di qualità: La scuola assicura l'acquisizione delle competenze chiave e di cittadinanza degli studenti.	Situazione della scuola
Il livello delle competenze chiave e di cittadinanza raggiunto dagli studenti non è soddisfacente; nella maggior parte delle classi le competenze sociali e civiche sono scarsamente sviluppate (collaborazione tra pari, responsabilità e rispetto delle regole). La maggior parte degli studenti non raggiunge una adeguata autonomia nell'organizzazione dello studio e nell'autoregolazione dell'apprendimento. La scuola non adotta modalità comuni per la valutazione delle competenze chiave e di cittadinanza degli studenti.	1 - Molto critica
	2 -
Il livello delle competenze chiave e di cittadinanza raggiunto dagli studenti è accettabile; sono presenti alcune situazioni (classi, plessi, ecc.) nelle quali le competenze sociali e civiche sono scarsamente sviluppate (collaborazione tra pari, responsabilità e rispetto delle regole). In generale gli studenti raggiungono una sufficiente autonomia nell'organizzazione dello studio e nell'autoregolazione dell'apprendimento, ma alcuni studenti non raggiungono una adeguata autonomia. La scuola adotta criteri comuni per la valutazione del comportamento, ma non utilizza strumenti per valutare il raggiungimento delle competenze chiave e di cittadinanza degli studenti.	3 - Con qualche criticità
	4 - 
Il livello delle competenze chiave e di cittadinanza raggiunto dagli studenti è buono; le competenze sociali e civiche sono adeguatamente sviluppate (collaborazione tra pari, responsabilità e rispetto delle regole). La maggior parte degli studenti raggiunge una adeguata autonomia nell'organizzazione dello studio e nell'autoregolazione dell'apprendimento. Non sono presenti concentrazioni anomale di comportamenti problematici in specifiche sezioni, plessi, indirizzi di scuola. La scuola adotta criteri comuni per la valutazione del comportamento e utilizza almeno uno strumento per valutare il raggiungimento delle competenze chiave e di cittadinanza degli studenti.	5 - Positiva
	6 -

<p>Il livello delle competenze chiave e di cittadinanza raggiunto dagli studenti e' elevato; in tutte le classi le competenze sociali e civiche sono adeguatamente sviluppate (collaborazione tra pari, responsabilita' e rispetto delle regole) e in alcune classi raggiungono un livello ottimale. La maggior parte degli studenti raggiunge una adeguata autonomia nell'organizzazione dello studio e nell'autoregolazione dell'apprendimento e una parte di essi raggiunge livelli eccellenti. Non sono presenti concentrazioni anomale di comportamenti problematici in specifiche sezioni, plessi, indirizzi di scuola. La scuola adotta criteri comuni per la valutazione del comportamento e utilizza piu' strumenti per valutare il raggiungimento delle competenze chiave e di cittadinanza degli studenti.</p>		7 - Eccellente
---	--	----------------

Motivazione del giudizio assegnato

La scuola, nonostante qualche criticità, ha sviluppato questo ambito e la condivisione su questi aspetti.

2.4 Risultati a distanza

2.4.a Prosecuzione negli studi universitari

2.4.a.1 Studenti diplomati che si sono immatricolati all'Università'

Studenti diplomati nell'a.s.2012-2013 che si sono immatricolati all'Università' Anno scolastico 2013-2014	
	%
AGIS018009	60,3
AGRIGENTO	45,0
SICILIA	43,4
ITALIA	50,5

2.4.b Successo negli studi universitari

2.4.b.1 Crediti conseguiti dai diplomati nel I e II anno di Università'

2.4.b.1 Diplomi nell'a.s. 2010/2011 entrati nel sistema universitario nell'a.a. 2011/2012, per macro area e per classi di Credito Formativo Universitario acquisito nel Primo Anno - Valori percentuali												
Macro Area	Sanitaria			Scientifica			Sociale			Umanistica		
	più della metà dei CFU (%)	meno della metà dei CFU (%)	Nessun CFU (%)	più della metà dei CFU (%)	meno della metà dei CFU (%)	Nessun CFU (%)	più della metà dei CFU (%)	meno della metà dei CFU (%)	Nessun CFU (%)	più della metà dei CFU (%)	meno della metà dei CFU (%)	Nessun CFU (%)
AGIS018009	68,8	12,5	18,8	25,0	58,3	16,6	56,0	32,2	11,9	85,7	0,0	14,3
- Benchmark*												
AGRIGENTO	50,6	31,0	18,5	27,2	50,2	22,6	33,4	33,6	33,0	44,0	41,2	14,8
SICILIA	62,7	27,3	10,0	28,6	41,5	29,9	32,4	34,7	33,0	49,0	29,8	21,3
Italia	65,0	24,1	10,9	35,7	32,8	31,5	46,9	27,6	25,4	53,3	24,3	22,4

2.4.b.1 Diplomi nell'a.s. 2010/2011 entrati nel sistema universitario nell'a.a. 2011/2012, per macro area e per classi di Credito Formativo Universitario acquisito nel Secondo Anno - Valori percentuali												
Macro Area	Sanitaria			Scientifica			Sociale			Umanistica		
	più della metà dei CFU (%)	meno della metà dei CFU (%)	Nessun CFU (%)	più della metà dei CFU (%)	meno della metà dei CFU (%)	Nessun CFU (%)	più della metà dei CFU (%)	meno della metà dei CFU (%)	Nessun CFU (%)	più della metà dei CFU (%)	meno della metà dei CFU (%)	Nessun CFU (%)
AGIS018009	68,8	6,3	25,0	33,3	50,0	16,6	48,8	32,2	19,0	57,1	14,3	28,6
- Benchmark*												
AGRIGENTO	52,8	22,1	25,1	31,8	24,0	44,2	31,6	20,8	47,5	43,5	26,2	30,2
SICILIA	59,1	19,0	21,9	32,4	20,3	47,3	34,1	18,9	47,0	45,9	18,0	36,0
Italia	61,9	15,9	22,2	37,8	16,5	45,6	44,4	16,4	39,2	51,7	14,4	33,9

2.4.c Successo negli studi secondari di II grado

2.4.c.2 Corrispondenza tra consiglio orientativo e scelta effettuata

2.4.c.2 Corrispondenza tra consiglio orientativo e scelta effettuata					
	Consigli Corrispondenti		Consigli non Corrispondenti		TOTALE
	N°	%	N°	%	
AGIS018009	84	65,1	45	34,9	129
AGRIGENTO	2.570	69,8	1.111	30,2	3.681
SICILIA	28.546	72,3	10.950	27,7	39.496
ITALIA	346.225	70,4	145.616	29,6	491.841

2.4.c.3 Promossi al I anno che hanno seguito il consiglio orientativo

2.4.c.3 Promossi al I anno che hanno seguito il consiglio orientativo				
	Promossi che hanno seguito il Consiglio Orientativo		Promossi che non hanno seguito il Consiglio Orientativo	
	N°	%	N°	%
AGIS018009	70	90,9	28	87,5
- Benchmark*				
AGRIGENTO	2.261	92,6	806	82,7
SICILIA	24.339	90,3	8.027	80,2
ITALIA	276.676	90,9	93.486	76,9

2.4.c.5 Distribuzione degli alunni iscritti al 1° anno per voto esame licenza media

2.4.c.5 Distribuzione degli alunni iscritti al 1° anno per voto esame licenza media Anno scolastico 2013/14													
		6	7	8	9	10	Lode	6 (%)	7 (%)	8 (%)	9 (%)	10 (%)	Lode (%)
AGIS018009	liceo scientifico	3	13	19	19	11	-	4,6	20,0	29,2	29,2	16,9	0,0
- Benchmark*													
AGRIGENTO		59	176	302	355	192	89	5,0	15,0	25,7	30,3	16,4	7,6
SICILIA		381	1.442	2.772	3.126	1.595	843	3,8	14,2	27,3	30,8	15,7	8,3
ITALIA		5.045	17.826	33.466	38.746	16.336	8.121	4,2	14,9	28,0	32,4	13,7	6,8

2.4.c.5 Distribuzione degli alunni iscritti al 1° anno per voto esame licenza media Anno scolastico 2013/14													
		6	7	8	9	10	Lode	6 (%)	7 (%)	8 (%)	9 (%)	10 (%)	Lode (%)
AGIS018009	liceo scienze umane	3	8	13	10	1	-	8,6	22,9	37,1	28,6	2,9	0,0
- Benchmark*													
AGRIGENTO		41	104	118	60	12	1	12,2	31,0	35,1	17,9	3,6	0,3
SICILIA		649	1.302	1.054	434	74	21	18,4	36,8	29,8	12,3	2,1	0,6
ITALIA		6.581	13.287	11.001	4.856	797	217	17,9	36,2	29,9	13,2	2,2	0,6

2.4.c.5 Distribuzione degli alunni iscritti al 1° anno per voto esame licenza media Anno scolastico 2013/14													
		6	7	8	9	10	Lode	6 (%)	7 (%)	8 (%)	9 (%)	10 (%)	Lode (%)
AGIS018009	istituto tecnico	26	16	8	1	-	-	51,0	31,4	15,7	2,0	0,0	0,0
- Benchmark*													
AGRIGENTO		309	390	180	84	22	7	31,1	39,3	18,1	8,5	2,2	0,7
SICILIA		3.979	4.709	2.819	1.164	231	75	30,7	36,3	21,7	9,0	1,8	0,6
ITALIA		46.980	57.344	35.729	14.538	2.539	736	29,8	36,3	22,6	9,2	1,6	0,5

2.4.d Inserimenti nel mondo del lavoro

2.4.d.1 Numero inserimenti nel mondo del lavoro

Dati comunicazioni Obbligatorie al III Trimestre 2014, rilevate a partire dal 1° agosto dell'anno di diploma.

Si considerano anche rapporti lavorativi di un giorno. Una stessa persona può aver avuto più contratti successivi nel tempo.

Tabella 1 - Diplomati, per anno di diploma, che hanno iniziato un rapporto di lavoro successivamente al conseguimento del diploma									
	Anno diploma 2010			Anno diploma 2011			Anno diploma 2012		
	Totale diplomati	Totale occupati		Totale diplomati	Totale occupati		Totale diplomati	Totale occupati	
	N°	N°	%	N°	N°	%	N°	N°	%
AGIS018009	109	18	16,5	111	23	20,7	112	9	8,0
- Benchmark*									
AGRIGENTO	3.971	1.087	27,4	4.170	1.135	27,2	3.977	877	22,1
SICILIA	40.709	13.318	32,7	40.717	13.231	32,5	40.276	10.783	26,8
ITALIA	403.907	169.259	41,9	408.710	168.442	41,2	421.335	147.659	35,0

Tabella 2 - Tempo di attesa per il primo contratto.																			
	2010						2011						2012						
	%<=2	%3-6	%7-12	%12-24	%24-36	%>36	%<=2	%3-6	%7-12	%12-24	%24-36	%>36	%<=2	%3-6	%7-12	%12-24	%24-36	%>36	
AGIS018009	16,7	5,6	11,1	44,4	22,2	0,0	8,7	17,4	13,0	47,8	13,0	0,0	11,1	22,2	33,3	22,2	11,1	0,0	
- Benchmark*																			
AGRIGENTO	9,9	14,1	25,1	31,2	19,7	0,0	9,8	19,0	23,7	26,5	21,0	0,0	9,9	20,3	24,1	33,4	12,3	0,0	
SICILIA	10,2	17,2	26,5	29,1	17,0	0,0	11,0	18,7	26,8	24,0	19,5	0,0	10,6	19,6	27,0	32,0	10,9	0,0	
ITALIA	13,4	20,6	27,2	25,0	13,8	0,0	13,8	21,8	28,0	21,1	15,3	0,0	13,9	21,4	28,5	28,2	8,1	0,0	

Tabella 3 - Tipologia di contratto.																
	Anno diploma 2010					Anno diploma 2011					Anno diploma 2012					
	% T.Indet.	% T.Deter.	% Apprend.	% Collaboraz.	% Altro</th>	% T.Indet.	% T.Deter.	% Apprend.	% Collaboraz.	% Altro</th>	% T.Indet.	% T.Deter.	% Apprend.	% Collaboraz.	% Altro</th>	
AGIS018009	24,1	69,0	0,0	3,4	3,4	13,6	59,1	6,8	9,1	11,4	17,6	82,4	0,0	0,0	0,0	
- Benchmark*																
AGRIGENTO	19,3	54,2	9,7	5,3	11,5	14,9	55,9	7,1	4,0	18,2	16,4	54,1	8,7	5,7	15,1	
SICILIA	14,3	41,0	19,0	9,0	16,6	13,3	43,6	18,3	8,2	16,7	13,8	45,6	17,4	7,8	15,4	
ITALIA	6,9	42,3	11,6	13,0	26,3	6,4	44,6	10,6	12,6	25,8	6,0	49,3	8,8	12,6	23,4	

Tabella 4 - Settore di attività economica									
	Anno diploma 2010			Anno diploma 2011			Anno diploma 2012		
	% Agricoltura	% Industria/Cost ruz.	% Servizi	% Agricoltura	% Industria/Cost ruz.	% Servizi	% Agricoltura	% Industria/Cost ruz.	% Servizi
AGIS018009	17,2	3,4	79,3	22,7	11,4	65,9	35,3	0,0	64,7
- Benchmark*									
AGRIGENTO	11,7	15,9	72,4	12,6	12,1	75,4	12,1	13,5	74,4
SICILIA	6,1	11,3	82,5	7,6	10,7	81,7	8,5	10,3	81,2
ITALIA	5,1	13,0	81,9	5,8	12,7	81,5	6,5	12,9	80,6

Istituto: AGIS018009 - Tabella 5 - Qualifica Professionale								
Anno diploma: 2010								
	% Professioni qualificate nelle attività commerciali e nei servizi	% Impiegati	% Professioni non qualificate	% Professioni tecniche	% Artigiani, operai specializzati e agricoltori	% Conduttori di impianti e operai semiqualeficati addetti a macchinari fissi e mobili	% Professioni intellettuali, scientifiche e di elevata specializzazione	% Legislatori, dirigenti e imprenditori
AGIS018009	51,7	6,9	37,9	0,0	3,4	0,0	0,0	0,0
- Benchmark*								
AGRIGENTO	52,2	9,0	22,2	3,1	8,7	3,1	1,6	0,1
SICILIA	54,7	11,4	15,7	5,7	6,3	1,9	4,0	0,2
ITALIA	48,2	13,9	13,5	8,6	7,0	2,9	5,8	0,1

Istituto: AGIS018009 - Tabella 5 - Qualifica Professionale								
Anno diploma: 2011								
	% Professioni qualificate nelle attività commerciali e nei servizi	% Impiegati	% Professioni non qualificate	% Professioni tecniche	% Artigiani, operai specializzati e agricoltori	% Conduttori di impianti e operai semiqualeficati addetti a macchinari fissi e mobili	% Professioni intellettuali, scientifiche e di elevata specializzazione	% Legislatori, dirigenti e imprenditori
AGIS018009	34,1	13,6	27,3	9,1	4,5	0,0	11,4	0,0
- Benchmark*								
AGRIGENTO	54,7	6,3	25,4	3,0	6,1	1,7	2,8	0,0
SICILIA	55,8	10,9	16,9	5,1	6,2	1,7	3,4	0,1
ITALIA	49,0	13,5	14,5	7,7	6,8	2,8	5,6	0,1


Istituto: AGIS018009 - Tabella 5 - Qualifica Professionale								
Anno diploma: 2012								
	% Professioni qualificate nelle attività commerciali e nei servizi	% Impiegati	% Professioni non qualificate	% Professioni tecniche	% Artigiani, operai specializzati e agricoltori	% Conduttori di impianti e operai semiqualeficati addetti a macchinari fissi e mobili	% Professioni intellettuali, scientifiche e di elevata specializzazione	% Legislatori, dirigenti e imprenditori
AGIS018009	35,3	11,8	47,1	5,9	0,0	0,0	0,0	0,0
- Benchmark*								
AGRIGENTO	48,9	10,9	24,8	3,9	5,2	1,3	5,0	0,0
SICILIA	56,9	10,0	17,1	4,7	5,9	1,8	3,7	0,1
ITALIA	48,9	12,7	15,5	7,1	7,2	2,9	5,7	0,1

Sezione di valutazione

Domande Guida
Per la scuola primaria - Quali sono gli esiti degli studenti usciti dalla scuola primaria al termine del primo anno di scuola secondaria di I grado? [Nel caso in cui la grande maggioranza degli studenti della primaria si iscriva nella secondaria del medesimo Istituto Comprensivo si può utilizzare l'indicatore 2.1.a sugli Esiti degli scrutini]
Per la scuola secondaria di I grado - Quali sono i risultati dei propri studenti nel percorso scolastico successivo? In che misura il consiglio orientativo e' seguito? In che misura il consiglio orientativo e' efficace?
Per la scuola secondaria di II grado - Qual e' la riuscita dei propri studenti nei successivi percorsi di studio? Quanti studenti iscritti all'universita' non hanno conseguito crediti? Coloro che hanno conseguito crediti universitari ne hanno conseguiti in misura adeguata (tenendo conto che andrebbero conseguiti in media 60 crediti per ciascun anno di corso)?
Per la scuola secondaria di II grado - Qual e' la riuscita dei propri studenti nel mondo del lavoro? (La scuola potrebbe considerare, se in possesso dei relativi dati, la quota di ex studenti occupati dopo 3 o 5 anni dal diploma, la coerenza tra il titolo di studio conseguito e il settore lavorativo, o ancora esaminare quanti studenti hanno trovato un impiego nella regione di appartenenza e quanti al di fuori di essa).

Punti di Forza (Digitare al max 1500 caratteri)	Punti di Debolezza (Digitare al max 1500 caratteri)
---	---

La scuola fin dal quarto anno del corso di studi svolge attività di orientamento in uscita per la prosecuzione degli studi e/o l'inserimento nel mondo del lavoro. Punto cardine è l'attivazione dei percorsi di Alternanza Scuola Lavoro.	La scuola non monitora i dati relativi al post diploma, anche se viene a conoscenza dell'esito del percorso successivo in modo informale e non strutturato.
---	---

Rubrica di Valutazione	
Criterio di qualità: La scuola favorisce il successo degli studenti nei successivi percorsi di studio e di lavoro.	Situazione della scuola
Per le scuole del I ciclo - La scuola non monitora i risultati a distanza degli studenti oppure i risultati degli studenti nel successivo percorso di studio non sono soddisfacenti: una quota consistente di studenti o specifiche tipologie di studenti incontra difficoltà di apprendimento (non sono ammessi alla classe successiva, hanno debiti formativi o cambiano l'indirizzo di studio) e/o abbandona gli studi nel percorso successivo. Per le scuole del II ciclo - La scuola non monitora i risultati degli studenti nei successivi percorsi di studio e di avviamento al mondo del lavoro (stage, formazione non universitaria, ecc.) e il loro inserimento nel mercato del lavoro. Il numero di immatricolati all'università e' inferiore a quello medio provinciale e regionale. I risultati raggiunti dagli studenti immatricolati all'università sono molto bassi (la mediana dei crediti conseguiti all'università dai diplomati dopo 1 e 2 anni e' inferiore a 20 su 60).	1 - Molto critica
	2 -
Per le scuole del I ciclo - I risultati degli studenti nel successivo percorso di studio sono sufficienti: diversi studenti incontrano difficoltà di apprendimento (non sono ammessi alla classe successiva, hanno debiti formativi o cambiano l'indirizzo di studio) e/o abbandonano gli studi nel percorso successivo. Per le scuole del II ciclo - La scuola non raccoglie in modo sistematico informazioni sui risultati degli studenti nei successivi percorsi di studio e di avviamento al mondo del lavoro (stage, formazione non universitaria, ecc.) e il loro inserimento nel mercato del lavoro. Il numero di immatricolati all'università e' nella media o di poco inferiore alla media provinciale e regionale. I risultati raggiunti dagli studenti immatricolati all'università sono mediocri (la mediana dei crediti conseguiti dai diplomati dopo 1 e 2 anni di università e' compresa tra 20 e 30 su 60).	3 - Con qualche criticità'
	4 -
Per le scuole del I ciclo - I risultati degli studenti nel successivo percorso di studio sono buoni: pochi studenti incontrano difficoltà di apprendimento (non sono ammessi alla classe successiva, hanno debiti formativi o cambiano l'indirizzo di studio) e il numero di abbandoni nel percorso di studi successivo e' molto contenuto. Per le scuole del II ciclo - La scuola monitora in maniera sistematica i risultati degli studenti nei successivi percorsi di studio e di avviamento al mondo del lavoro (stage, formazione non universitaria, ecc.) e il loro inserimento nel mercato del lavoro. Il numero di immatricolati all'università e' superiore alla media provinciale e regionale. I risultati raggiunti dagli studenti immatricolati all'università sono buoni (la mediana dei crediti conseguiti dai diplomati dopo 1 e 2 di università anni e' almeno 30 su 60).	5 - Positiva
	6 -

Per le scuole del I ciclo - I risultati degli studenti nel percorso successivo di studio sono molto positivi: in rari casi gli studenti incontrano difficoltà di apprendimento (non sono ammessi alla classe successiva, hanno debiti formativi o cambiano l'indirizzo di studio) e non ci sono episodi di abbandono degli studi nel percorso successivo. Per le scuole del II ciclo - La scuola monitora in maniera sistematica i risultati degli studenti nei successivi percorsi di studio e di avviamento al mondo del lavoro (stage, formazione non universitaria, ecc.) e il loro inserimento nel mercato del lavoro. Il numero di immatricolati all'università è superiore alla media provinciale e regionale. I risultati raggiunti dagli studenti immatricolati all'università sono molto positivi (la mediana dei crediti conseguiti dai diplomati dopo 1 e 2 anni di università è superiore a 40 su 60).

7 - Eccellente

Motivazione del giudizio assegnato

La scuola si attribuisce questo punteggio nonostante manchi un monitoraggio sistematico che registri i risultati raggiunti dagli studenti nei percorsi successivi di studio o di inserimento nel mondo del lavoro.

3A Processi - Pratiche educative e didattiche

3A.1 Curricolo, progettazione e valutazione

Subarea: Curricolo e offerta formativa

3.1.a Curricolo

3.1.a.1 Presenza degli aspetti relativi all'elaborazione del curricolo-LICEO

Presenza degli aspetti relativi all'elaborazione del curricolo-LICEO				
		Riferimento Provinciale %	Riferimento Regionale %	Riferimento Nazionale %
Validi	Basso grado di presenza	40	22,4	19,8
	Medio - basso grado di presenza	6,7	5,8	6,3
	Medio - alto grado di presenza	13,3	30,1	33,4
	Alto grado di presenza	40	41,7	40,5
Situazione della scuola: AGIS018009		Alto grado di presenza		

3.1.a.1 Presenza degli aspetti relativi all'elaborazione del curricolo-TECNICO

Presenza degli aspetti relativi all'elaborazione del curricolo-TECNICO				
		Riferimento Provinciale %	Riferimento Regionale %	Riferimento Nazionale %
Validi	Basso grado di presenza	46,2	28,9	25,6
	Medio - basso grado di presenza	0	5,5	6,8
	Medio - alto grado di presenza	23,1	24,2	27,4
	Alto grado di presenza	30,8	41,4	40,3
Situazione della scuola: AGIS018009		Alto grado di presenza		

3.1.a.2 Aspetti del curriculum presenti-LICEO

Istituto:AGIS018009 - Aspetti del curriculum presenti-LICEO				
opzione	Situazione della scuola: AGIS018009	Riferimento Provinciale (% scuole in cui sono presenti gli aspetti seguenti)	Riferimento Regionale (% scuole in cui sono presenti gli aspetti seguenti)	Riferimento Nazionale (% scuole in cui sono presenti gli aspetti seguenti)
Curricolo di scuola per italiano	Si	53,3	75,6	78,1
Curricolo di scuola per matematica	Si	60	75,6	77,7
Curricolo di scuola per la lingua inglese	Si	53,3	75,6	78,2
Curricolo di scuola per scienze	Si	60	71,2	75,6
Curricolo di scuola per altre discipline	Si	53,3	67,9	72,2
Curricolo per lo sviluppo delle competenze trasversali	Si	53,3	54,5	50,1
Profilo delle competenze da possedere in uscita dalla scuola	Si	66,7	69,2	64,3
Quota del monte ore annuale per la realizzazione di discipline e attività autonomamente scelte dalla scuola	Si	33,3	19,2	23,1
Altro	No	13,3	10,3	13,5

3.1.a.2 Aspetti del curriculum presenti-TECNICO

Istituto:AGIS018009 - Aspetti del curriculum presenti-TECNICO				
opzione	Situazione della scuola: AGIS018009	Riferimento Provinciale (% scuole in cui sono presenti gli aspetti seguenti)	Riferimento Regionale (% scuole in cui sono presenti gli aspetti seguenti)	Riferimento Nazionale (% scuole in cui sono presenti gli aspetti seguenti)
Curricolo di scuola per italiano	Si	53,8	69,5	71,4
Curricolo di scuola per matematica	Si	53,8	67,2	70,6
Curricolo di scuola per la lingua inglese	Si	53,8	68	70,6
Curricolo di scuola per scienze	Si	46,2	64,8	68
Curricolo di scuola per altre discipline	Si	53,8	61,7	67,4
Curricolo per lo sviluppo delle competenze trasversali	Si	69,2	56,3	49,6
Profilo delle competenze da possedere in uscita dalla scuola	Si	61,5	78,9	72
Quota del monte ore annuale per la realizzazione di discipline e attività autonomamente scelte dalla scuola	Si	23,1	18,8	26
Altro	No	7,7	11,7	12

Domande Guida

A partire dai documenti ministeriali di riferimento, in che modo il curriculum di istituto risponde ai bisogni formativi degli studenti e alle attese educative e formative del contesto locale?

La scuola ha individuato quali traguardi di competenza gli studenti nei diversi anni dovrebbero acquisire? Vengono individuate anche le competenze trasversali (es. educazione alla cittadinanza, competenze sociali e civiche)?

Gli insegnanti utilizzano il curriculum definito dalla scuola come strumento di lavoro per la loro attività?

Le attività di ampliamento dell'offerta formativa sono progettate in raccordo con il curriculum di istituto?

Vengono individuati in modo chiaro gli obiettivi e le abilità/competenze da raggiungere attraverso i progetti di ampliamento dell'offerta formativa?

Punti di Forza (Digitare al max 1500 caratteri)	Punti di Debolezza (Digitare al max 1500 caratteri)
Sviluppo di curricolo d'istituto che ha permesso un dialogo ed un confronto tra pari.	Difficoltà a declinare i contenuti del curricolo nelle varie programmazioni e nella scelta di attività da svolgere. Pochi sono i progetti che si riferiscono a competenze trasversali e di cittadinanza.

Subarea: Progettazione didattica

3.1.c Progettazione didattica

3.1.c.1 Presenza degli aspetti relativi alla progettazione didattica -LICEO

Presenza degli aspetti relativi alla progettazione didattica -LICEO				
		Riferimento Provinciale %	Riferimento Regionale %	Riferimento Nazionale %
Validi	Basso grado di presenza	13,3	7,1	4,3
	Medio - basso grado di presenza	20	23,7	21,7
	Medio - alto grado di presenza	40	35,3	37,8
	Alto grado di presenza	26,7	34	36,1
Situazione della scuola: AGIS018009		Medio-alto grado di presenza		

3.1.c.1 Presenza degli aspetti relativi alla progettazione didattica -TECNICO

Presenza degli aspetti relativi alla progettazione didattica -TECNICO				
		Riferimento Provinciale %	Riferimento Regionale %	Riferimento Nazionale %
Validi	Basso grado di presenza	7,7	7,8	4,7
	Medio - basso grado di presenza	23,1	22,7	21,2
	Medio - alto grado di presenza	46,2	39,1	37,9
	Alto grado di presenza	23,1	30,5	36,3
Situazione della scuola: AGIS018009		Medio-alto grado di presenza		

3.1.c.2 Aspetti del curricolo sulla progettazione didattica presenti-LICEO

Istituto:AGIS018009 - Aspetti del curricolo sulla progettazione didattica presenti-LICEO				
opzione	Situazione della scuola: AGIS018009	Riferimento Provinciale (% scuole in cui sono presenti gli aspetti seguenti)	Riferimento Regionale (% scuole in cui sono presenti gli aspetti seguenti)	Riferimento Nazionale (% scuole in cui sono presenti gli aspetti seguenti)
Utilizzo di modelli comuni a tutta la scuola per la progettazione didattica	Si	86,7	79,5	83
Progettazione di itinerari comuni per specifici gruppi di studenti	Si	53,3	60,3	67,2
Programmazione per classi parallele	Si	66,7	61,5	62,4
Programmazione per dipartimenti disciplinari o per ambiti disciplinari	Si	86,7	93,6	95,3
Programmazione in continuita' verticale	Si	33,3	42,9	49,5
Definizione di criteri di valutazione comuni per le diverse discipline	Si	86,7	91,7	91,6
Progettazione di moduli o unita' didattiche per il recupero delle competenze	No	53,3	61,5	58,4
Progettazione di moduli o unita' didattiche per il potenziamento delle competenze	No	46,7	56,4	51,8
Altro	No	6,7	1,9	8,1

3.1.c.2 Aspetti del curricolo sulla progettazione didattica presenti-TECNICO

Istituto:AGIS018009 - Aspetti del curricolo sulla progettazione didattica presenti-TECNICO				
opzione	Situazione della scuola: AGIS018009	Riferimento Provinciale (% scuole in cui sono presenti gli aspetti seguenti)	Riferimento Regionale (% scuole in cui sono presenti gli aspetti seguenti)	Riferimento Nazionale (% scuole in cui sono presenti gli aspetti seguenti)
Utilizzo di modelli comuni a tutta la scuola per la progettazione didattica	Si	92,3	78,9	85,3
Progettazione di itinerari comuni per specifici gruppi di studenti	Si	61,5	60,2	71,7
Programmazione per classi parallele	Si	76,9	64,1	65,2
Programmazione per dipartimenti disciplinari o per ambiti disciplinari	Si	84,6	90,6	94,6
Programmazione in continuita' verticale	No	23,1	39,1	45,8
Definizione di criteri di valutazione comuni per le diverse discipline	Si	84,6	89,1	89,5
Progettazione di moduli o unita' didattiche per il recupero delle competenze	No	53,8	60,2	58,9
Progettazione di moduli o unita' didattiche per il potenziamento delle competenze	No	46,2	49,2	48,8
Altro	No	7,7	3,1	8,3

Domande Guida

Nella scuola vi sono strutture di riferimento (es. dipartimenti) per la progettazione didattica?

I docenti effettuano una programmazione periodica comune per ambiti disciplinari e/o classi parallele? Per quali discipline? Per quali ordini/indirizzi di scuola?

In che modo avviene l'analisi delle scelte adottate e la revisione della progettazione?

Punti di Forza (Digitare al max 1500 caratteri)	Punti di Debolezza (Digitare al max 1500 caratteri)
Nella scuola operano dipartimenti disciplinari che si riuniscono regolarmente per la programmazione, l'adozione di criteri comuni e la visione nonché la proposta di adozione di libri di testo. Gli ambiti disciplinari sono: Umanistico e Tecnico-Scientifico.	Qualche difficoltà di applicazione di quanto deliberato all'interno delle varie riunioni.

Subarea: Valutazione degli studenti

3.1.d Presenza di prove strutturate per classi parallele

3.1.d.1 Prove strutturate in entrata-LICEO

Prove strutturate in entrata-LICEO				
		Riferimento Provinciale %	Riferimento Regionale %	Riferimento Nazionale %
Validi	Nessuna prova	33,3	25	25,6
	Prove svolte in 1 o 2 discipline	20	16	17,4
	Prove svolte in 3 o più discipline	46,7	59	56,9
Situazione della scuola: AGIS018009		Prove svolte in 3 o più discipline		

3.1.d.1 Prove strutturate in entrata-TECNICO

Prove strutturate in entrata-TECNICO				
		Riferimento Provinciale %	Riferimento Regionale %	Riferimento Nazionale %
Validi	Nessuna prova	38,5	33,6	28,2
	Prove svolte in 1 o 2 discipline	7,7	10,9	15,6
	Prove svolte in 3 o più discipline	53,8	55,5	56,2
Situazione della scuola: AGIS018009		Prove svolte in 3 o più discipline		

3.1.d.2 Prove strutturate intermedie-LICEO

Prove strutturate intermedie-LICEO				
		Riferimento Provinciale %	Riferimento Regionale %	Riferimento Nazionale %
Validi	Nessuna prova	80	64,7	64,1
	Prove svolte in 1 o 2 discipline	0	15,4	14,7
	Prove svolte in 3 o più discipline	20	19,9	21,2
Situazione della scuola: AGIS018009		Nessuna prova		

3.1.d.2 Prove strutturate intermedie-TECNICO

Prove strutturate intermedie-TECNICO				
		Riferimento Provinciale %	Riferimento Regionale %	Riferimento Nazionale %
Validi	Nessuna prova	92,3	77,3	67,6
	Prove svolte in 1 o 2 discipline	0	7,8	12,7
	Prove svolte in 3 o più discipline	7,7	14,8	19,7
Situazione della scuola: AGIS018009		Nessuna prova		

3.1.d.3 Prove strutturate finali-LICEO

Prove strutturate finali-LICEO				
		Riferimento Provinciale %	Riferimento Regionale %	Riferimento Nazionale %
Validi	Nessuna prova	73,3	67,9	62,2
	Prove svolte in 1 o 2 discipline	0	9,6	14,1
	Prove svolte in 3 o più discipline	26,7	22,4	23,7
Situazione della scuola: AGIS018009		Prove svolte in 3 o più discipline		

3.1.d.3 Prove strutturate finali-TECNICO

Prove strutturate finali-TECNICO				
		Riferimento Provinciale %	Riferimento Regionale %	Riferimento Nazionale %
Validi	Nessuna prova	76,9	69,5	62,6
	Prove svolte in 1 o 2 discipline	0	10,9	13,8
	Prove svolte in 3 o più discipline	23,1	19,5	23,6
Situazione della scuola: AGIS018009		Prove svolte in 3 o più discipline		

Domande Guida

Quali aspetti del curriculum sono valutati?

Gli insegnanti utilizzano criteri comuni di valutazione per i diversi ambiti/discipline? In quali discipline, indirizzi o ordini di scuola e' piu' frequente l'uso di criteri comuni di valutazione e in quali invece vengono meno utilizzati?


La scuola utilizza prove strutturate per classi parallele costruite dagli insegnanti? Per quali discipline? Per quali classi? Sono adottati criteri comuni per la correzione delle prove?

Nella scuola vengono utilizzati strumenti quali prove di valutazione autentiche o rubriche di valutazione? Quanto e' diffuso il loro utilizzo?

La scuola progetta e realizza interventi didattici specifici a seguito della valutazione degli studenti?

Punti di Forza (Digitare al max 1500 caratteri)	Punti di Debolezza (Digitare al max 1500 caratteri)
La scuola adotta criteri comuni di valutazione nelle prove strutturate in ingresso e finali per ottenere una valutazione quanto più omogenea fra le varie classi.	Difficoltà da parte di alcuni docenti di adeguarsi ai criteri di valutazione stabiliti nella programmazione coordinata. Mancanza di prove intermedie comuni, al fine di proseguire e/o di riprogrammare l'attività didattica.

Rubrica di valutazione e Motivazione del giudizio assegnato

Rubrica di Valutazione	
Criterio di qualità: La scuola propone un curriculum aderente alle esigenze del contesto, progetta attività didattiche coerenti con il curriculum, valuta gli studenti utilizzando criteri e strumenti condivisi.	Situazione della scuola
La scuola non ha elaborato un proprio curriculum, oppure si è limitata a riportare nel POF i criteri presenti nei documenti ministeriali di riferimento senza rielaborarli. Non sono stati definiti profili di competenze che gli studenti dovrebbero acquisire nelle varie discipline. Le attività di ampliamento dell'offerta formativa non sono presenti, oppure sono presenti ma non sono coerenti con il progetto formativo di scuola e gli obiettivi e le abilità/competenze da raggiungere non sono definiti in modo chiaro. Non sono definiti obiettivi di apprendimento comuni per classi parallele o per ambiti disciplinari. Non sono utilizzati criteri di valutazione e strumenti di valutazione comuni, oppure i criteri di valutazione e gli strumenti di valutazione comuni sono utilizzati solo da pochi insegnanti o per poche discipline.	1 - Molto critica
	2 -
La scuola ha definito alcuni aspetti del proprio curriculum, rimandando per gli altri aspetti a quanto previsto nei documenti ministeriali di riferimento. La definizione dei profili di competenza per le varie discipline e anni di corso è da sviluppare in modo più approfondito. Le attività di ampliamento dell'offerta formativa sono per lo più coerenti con il progetto formativo di scuola. La definizione degli obiettivi e delle abilità/competenze da raggiungere deve essere migliorata. Ci sono referenti per la progettazione didattica e/o la valutazione degli studenti e dipartimenti disciplinari, anche se il personale interno è coinvolto in misura limitata. La progettazione didattica periodica viene condivisa da un numero limitato di docenti. I docenti fanno riferimento a criteri di valutazione comuni definiti a livello di scuola, anche se solo in alcuni casi utilizzano prove standardizzate comuni per la valutazione. La progettazione di interventi specifici a seguito della valutazione degli studenti non viene effettuata in maniera sistematica.	3 - Con qualche criticità
	4 -
La scuola ha elaborato un proprio curriculum a partire dai documenti ministeriali di riferimento. Sono stati definiti i profili di competenze per le varie discipline e anni di corso. Le attività di ampliamento dell'offerta formativa sono inserite nel progetto educativo di scuola. Gli obiettivi e le abilità/competenze da raggiungere con queste attività sono definiti in modo chiaro. Nella scuola sono presenti referenti e/o gruppi di lavoro sulla progettazione didattica e/o la valutazione degli studenti e dipartimenti disciplinari cui partecipa un buon numero di insegnanti. La progettazione didattica periodica viene effettuata in modo condiviso per ambiti disciplinari e coinvolge un buon numero di docenti di varie discipline e di più indirizzi e ordini di scuola. La scuola utilizza forme di certificazione delle competenze. I docenti utilizzano regolarmente alcuni strumenti comuni per la valutazione e hanno momenti di incontro per condividere i risultati della valutazione. La progettazione di interventi specifici a seguito della valutazione degli studenti è una pratica frequente ma andrebbe migliorata.	5 - Positiva
	6 -

<p>La scuola ha elaborato un proprio curricolo a partire dai documenti ministeriali di riferimento, declinando le competenze disciplinari e trasversali per i diversi anni di corso, che gli insegnanti utilizzano come strumento di lavoro per la programmazione delle attività didattiche. Il curricolo si sviluppa a partire dalle caratteristiche del contesto e dei bisogni formativi della specifica utenza. Le attività di ampliamento dell'offerta formativa sono bene integrate nel progetto educativo di istituto. Tutte le attività presentano una definizione molto chiara degli obiettivi e delle abilità/competenze da raggiungere. Nella scuola sono presenti referenti e/o gruppi di lavoro sulla progettazione didattica e/o la valutazione degli studenti e dipartimenti disciplinari; i docenti sono coinvolti in maniera diffusa. Gli insegnanti condividono obiettivi di apprendimento specifici ed effettuano sistematicamente una progettazione didattica condivisa. La scuola utilizza forme di certificazione delle competenze. I docenti utilizzano criteri di valutazione comuni e usano strumenti diversificati per la valutazione degli studenti (prove strutturate, rubriche di valutazione, ecc.). L'utilizzo di prove strutturate comuni è sistematico e riguarda la maggior parte degli ambiti disciplinari e tutti gli indirizzi/ordini di scuola. I docenti regolarmente si incontrano per riflettere sui risultati degli studenti. C'è una forte relazione tra le attività di programmazione e quelle di valutazione degli studenti. I risultati della valutazione degli studenti sono usati in modo sistematico per ri-orientare la programmazione e progettare interventi didattici mirati.</p>	7 - Eccellente
---	----------------

Motivazione del giudizio assegnato

La scuola si attribuisce un giudizio quasi positivo perchè gli obiettivi e le abilità/competenze da raggiungere con le attività proposte sono definite in modo chiaro anche se molte idee ancora devono essere concretizzate.

3A.2 Ambiente di apprendimento

Subarea: Dimensione organizzativa

3.2.a Durata delle lezioni

3.2.a.1 Modalita' orarie adottate per la durata delle lezioni-LICEO

Modalita' orarie adottate per la durata delle lezioni-LICEO				
		Riferimento Provinciale %	Riferimento Regionale %	Riferimento Nazionale %
Validi	Orario standard	80	66	64,3
	Orario ridotto	0	7,7	8,7
	Orario flessibile	20	26,3	27
Situazione della scuola: AGIS018009		Orario standard		

3.2.a.1 Modalita' orarie adottate per la durata delle lezioni-TECNICO

Modalita' orarie adottate per la durata delle lezioni-TECNICO				
		Riferimento Provinciale %	Riferimento Regionale %	Riferimento Nazionale %
Validi	Orario standard	69,2	60,9	50,6
	Orario ridotto	0	13,3	11,9
	Orario flessibile	30,8	25,8	37,5
Situazione della scuola: AGIS018009		Orario standard		

3.2.b Organizzazione oraria

3.2.b.1 Modalita' orarie per l'ampliamento dell'offerta formativa-LICEO

Istituto:AGIS018009 - Modalita' orarie per l'ampliamento dell'offerta formativa-LICEO				
opzione	Situazione della scuola: AGIS018009	Riferimento Provinciale (% di scuole che hanno indicato la modalità)	Riferimento Regionale (% di scuole che hanno indicato la modalità)	Riferimento Nazionale (% di scuole che hanno indicato la modalità)
In orario extra-curricolare	Si	100,0	98,1	96,9
In orario curricolare, nelle ore di lezione	No	26,7	29,5	40,0
In orario curricolare, facendo ore non di 60 min.	No	6,7	1,9	3,0
In orario curricolare, utilizzando il 20% del curricolo di scuola	No	13,3	5,8	8,2
Sono attivita' non previste per questo a.s.	No	0,0	0,0	1,0

3.2.b.1 Modalita' orarie per l'ampliamento dell'offerta formativa-TECNICO

Istituto:AGIS018009 - Modalita' orarie per l'ampliamento dell'offerta formativa-TECNICO				
opzione	Situazione della scuola: AGIS018009	Riferimento Provinciale (% di scuole che hanno indicato la modalità)	Riferimento Regionale (% di scuole che hanno indicato la modalità)	Riferimento Nazionale (% di scuole che hanno indicato la modalità)
In orario extra-curricolare	Si	84,6	96,9	93,7
In orario curricolare, nelle ore di lezione	No	15,4	22,7	39,4
In orario curricolare, facendo ore non di 60 min.	No	0,0	0,0	3,1
In orario curricolare, utilizzando il 20% del curricolo di scuola	No	7,7	5,5	8,7
Sono attivita' non previste per questo a.s.	No	15,4	3,1	2,6

3.2.b.2 Modalita' orarie per interventi di recupero, consolidamento, potenziamento-LICEO

Istituto:AGIS018009 - Modalita' orarie per interventi di recupero, consolidamento, potenziamento-LICEO				
opzione	Situazione della scuola: AGIS018009	Riferimento Provinciale (% di scuole che hanno indicato la modalità)	Riferimento Regionale (% di scuole che hanno indicato la modalità)	Riferimento Nazionale (% di scuole che hanno indicato la modalità)
In orario extra-curricolare	Si	93,3	91,7	94,4
In orario curricolare, nelle ore di lezione	No	80	80,8	81,7
In orario curricolare, facendo ore non di 60 min.	No	0	2,6	3,7
In orario curricolare, utilizzando il 20% del curricolo di scuola	No	20	5,8	4,4
Sono attivita' non previste per questo a.s.	No	0	0	0

3.2.b.2 Modalita' orarie per interventi di recupero, consolidamento, potenziamento-TECNICO

Istituto:AGIS018009 - Modalita' orarie per interventi di recupero, consolidamento, potenziamento-TECNICO				
opzione	Situazione della scuola: AGIS018009	Riferimento Provinciale (% di scuole che hanno indicato la modalità)	Riferimento Regionale (% di scuole che hanno indicato la modalità)	Riferimento Nazionale (% di scuole che hanno indicato la modalità)
In orario extra-curricolare	Si	92,3	86,7	91,4
In orario curricolare, nelle ore di lezione	No	76,9	80,5	83,4
In orario curricolare, facendo ore non di 60 min.	No	0	3,1	4,4
In orario curricolare, utilizzando il 20% del curricolo di scuola	Si	23,1	3,1	5,8
Sono attivita' non previste per questo a.s.	No	0	0,8	0,2

Domande Guida

In che modo la scuola cura gli spazi laboratoriali (individuazione di figure di coordinamento, aggiornamento dei materiali, ecc.)? Gli studenti hanno pari opportunità di fruire degli spazi laboratoriali (ci sono sedi, indirizzi o sezioni che vi accedono in misura minore)?

In che modo la scuola cura la presenza di supporti didattici nelle classi (biblioteca di classe, computer, materiali per le attività scientifiche, materiali per le attività espressive, ecc.)?

In che modo la scuola cura la gestione del tempo come risorsa per l'apprendimento? L'articolazione dell'orario scolastico è adeguata alle esigenze di apprendimento degli studenti? La durata delle lezioni risponde alle esigenze di apprendimento degli studenti?

Punti di Forza (Digitare al max 1500 caratteri)	Punti di Debolezza (Digitare al max 1500 caratteri)
Le classi sono dotate di LIM. Nella scuola sono presenti anche laboratori informatici e linguistici e biblioteche curati dai responsabili. L'orario è articolato tenendo conto dell'esigenza degli utenti.	Non tutti gli alunni possono fruire dei laboratori perché frequentano le sedi distaccate ubicate in immobili destinati ad uso abitativo.

Subarea: Dimensione metodologica

Domande Guida

La scuola promuove l'utilizzo di modalità didattiche innovative?

La scuola promuove la collaborazione tra docenti per la realizzazione di modalità didattiche innovative?

Punti di Forza (Digitare al max 1500 caratteri)	Punti di Debolezza (Digitare al max 1500 caratteri)
La scuola è interessata a pratiche innovative anche grazie alla spinta del Dirigente, molto interessato ad introdurre nuove pratiche didattiche.	Non tutti i docenti sono favorevoli e disposti ai cambiamenti.

Subarea: Dimensione relazionale**3.2.d Episodi problematici****3.2.d.1 Azioni per contrastare episodi problematici - Atti Di Vandalismo**

Istituto:AGIS018009 % - Azioni per contrastare episodi problematici - Atti Di Vandalismo				
opzione	Situazione della scuola: AGIS018009 %	Riferimento Provinciale %	Riferimento Regionale %	Riferimento Nazionale %
Nessun episodio	n.d.	-	-	-
Nessun provvedimento	n.d.	-	-	-
Azioni interlocutorie	57	48,9	44,9	44,9
Azioni costruttive	n.d.	29,3	28,8	29,3
Azioni sanzionatorie	43	45	40,7	44,2

3.2.d.1 Azioni per contrastare episodi problematici - Furti

Istituto:AGIS018009 % - Azioni per contrastare episodi problematici - Furti				
opzione	Situazione della scuola: AGIS018009 %	Riferimento Provinciale %	Riferimento Regionale %	Riferimento Nazionale %
Nessun episodio	n.d.	-	-	-
Nessun provvedimento	n.d.	-	-	-
Azioni interlocutorie	n.d.	44,4	51,4	53,2
Azioni costruttive	n.d.	22,2	37,5	41,2
Azioni sanzionatorie	100	77,8	44,6	40,1

3.2.d.1 Azioni per contrastare episodi problematici - Comportamenti Violenti

Istituto:AGIS018009 % - Azioni per contrastare episodi problematici - Comportamenti Violenti				
opzione	Situazione della scuola: AGIS018009 %	Riferimento Provinciale %	Riferimento Regionale %	Riferimento Nazionale %
Nessun episodio	n.d.	-	-	-
Nessun provvedimento	n.d.	-	-	-
Azioni interlocutorie	100	44,9	43,9	43,5
Azioni costruttive	n.d.	26,9	25,8	27,9
Azioni sanzionatorie	n.d.	41,5	36,7	36,6

3.2.d.1 Azioni per contrastare episodi problematici - Altre Attivita' Non Consentite

Istituto:AGIS018009 % - Azioni per contrastare episodi problematici - Altre Attivita' Non Consentite				
opzione	Situazione della scuola: AGIS018009 %	Riferimento Provinciale %	Riferimento Regionale %	Riferimento Nazionale %
Nessun episodio	n.d.	-	-	-
Nessun provvedimento	n.d.	-	-	-
Azioni interlocutorie	50	45,6	48,5	47,3
Azioni costruttive	n.d.	27,7	27,4	27,2
Azioni sanzionatorie	50	35,9	37,6	38,4

3.2.d.2 Studenti sospesi per anno di corso

Istituto:AGIS018009 % - Studenti sospesi per anno di corso				
opzione	Situazione della scuola: AGIS018009 %	Riferimento Provinciale %	Riferimento Regionale %	Riferimento Nazionale %
Percentuale di studenti sospesi - 1° anno	0	5,6	2,9	4,2
Percentuale di studenti sospesi - 2° anno	2,31	6,1	2,9	3,4
Percentuale di studenti sospesi - 3° anno	0	4,6	2,3	2,3
Percentuale di studenti sospesi - 4° anno	0	3,3	1,9	1,8
Percentuale di studenti sospesi - 5° anno	0	1,1	0,7	0,6

3.2.d.3 Studenti entrati alla seconda ora

Istituto:AGIS018009 % - Studenti entrati alla seconda ora				
opzione	Situazione della scuola: AGIS018009 %	Riferimento Provinciale %	Riferimento Regionale %	Riferimento Nazionale %
Ingressi alla seconda ora su 100 studenti	69,01	31,2	34	30,7

3.2.d.4 Ore di assenza degli studenti

3.2.d.4 Ore di assenza degli studenti 2013-2014					
	Indirizzo	I anno di corso	II anno di corso	III anno di corso	IV anno di corso
AGIS018009	Istituto Tecnico	360,0	271,4	222,1	256,0
AGRIGENTO		203,7	195,5	195,0	186,9
SICILIA		172,8	166,6	168,1	169,5
ITALIA		110,8	106,9	110,6	116,2

3.2.d.4 Ore di assenza degli studenti 2013-2014					
	Indirizzo	I anno di corso	II anno di corso	III anno di corso	IV anno di corso
AGIS018009	Liceo Scientifico	138,1	156,9	200,9	82,1
AGRIGENTO		155,4	123,9	142,3	140,0
SICILIA		92,4	93,6	106,6	112,7
ITALIA		57,1	62,8	73,2	80,8

3.2.d.4 Ore di assenza degli studenti 2013-2014					
	Indirizzo	I anno di corso	II anno di corso	III anno di corso	IV anno di corso
AGIS018009	Liceo Scienze Umane	184,1	217,8	156,3	129,9
AGRIGENTO		149,3	160,8	164,1	160,2
SICILIA		123,2	121,8	140,8	139,9
ITALIA		78,6	81,7	95,4	99,4

Domande Guida

In che modo la scuola promuove la condivisione di regole di comportamento tra gli studenti?

In caso di comportamenti problematici da parte degli studenti quali azioni promuove la scuola? Queste azioni sono efficaci?

La scuola adotta strategie specifiche per la promozione delle competenze sociali (es. assegnazione di ruoli e responsabilità, attività di cura di spazi comuni, sviluppo del senso di legalità e di un'etica della responsabilità, collaborazione e lo spirito di gruppo, ecc.)? Queste attività coinvolgono gli studenti di tutte le sezioni, ordini di scuola, plessi o indirizzi di scuola?


Punti di Forza (Digitare al max 1500 caratteri)

La scuola è dotata di un Regolamento d'Istituto nel quale sono definite le regole di comportamento che vengono applicate in tutte le classi. promuove, inoltre competenze trasversali attraverso attività relazionali e sociali alle quali partecipano gli studenti. Nella scuola è attivo uno "Sportello di ascolto" che offre un servizio gratuito a tutti gli studenti e alle famiglie.

Punti di Debolezza (Digitare al max 1500 caratteri)

Carenza di risorse finanziarie per attivare progetti che coinvolgono maggiormente gli alunni e le loro famiglie.

Rubrica di valutazione e Motivazione del giudizio assegnato

Rubrica di Valutazione	
Criterio di qualità: La scuola offre un ambiente di apprendimento innovativo, curando gli aspetti organizzativi, metodologici e relazionali del lavoro d'aula.	Situazione della scuola
L'organizzazione di spazi e tempi non risponde alle esigenze di apprendimento degli studenti. Gli spazi laboratoriali non ci sono o sono usati solo da una minoranza di studenti. La scuola non incentiva l'uso di modalita' didattiche innovative, oppure queste vengono adottate in un numero esiguo di classi. Le regole di comportamento non sono definite. I conflitti non sono gestiti o sono gestiti ricorrendo a modalita' non efficaci.	1 - Molto critica
	2 -
L'organizzazione di spazi e tempi risponde solo parzialmente alle esigenze di apprendimento degli studenti. Gli spazi laboratoriali sono usati, anche se in misura minore rispetto alle loro potenzialita'. La scuola incentiva l'utilizzo di modalita' didattiche innovative, anche se limitatamente ad alcuni aspetti o ad alcune discipline o anni di corso. Le regole di comportamento sono definite, ma sono condivise in modo disomogeneo nelle classi. I conflitti sono gestiti, anche se non sempre le modalita' adottate sono efficaci.	3 - Con qualche criticita'
	4 -
L'organizzazione di spazi e tempi risponde alle esigenze di apprendimento degli studenti. Gli spazi laboratoriali sono usati da un buon numero di classi. La scuola incentiva l'utilizzo di modalita' didattiche innovative. Gli studenti lavorano in gruppi, utilizzano le nuove tecnologie, realizzano ricerche o progetti. La scuola promuove le competenze trasversali attraverso la realizzazione di attivita' relazionali e sociali. Le regole di comportamento sono definite e condivise nelle classi. I conflitti con gli studenti sono gestiti in modo efficace.	 5 - Positiva
	6 -
L'organizzazione di spazi e tempi risponde in modo ottimale alle esigenze di apprendimento degli studenti. Gli spazi laboratoriali sono usati con frequenza elevata in tutte le classi. La scuola promuove l'utilizzo di modalita' didattiche innovative. Gli studenti lavorano in gruppi, utilizzano le nuove tecnologie, realizzano ricerche o progetti come attivita' ordinarie in classe. La scuola promuove le competenze trasversali attraverso la realizzazione di attivita' relazionali e sociali che vedono la partecipazione attiva degli studenti. Le regole di comportamento sono definite e condivise in tutte le classi. I conflitti con gli studenti sono gestiti in modo efficace, ricorrendo anche a modalita' che coinvolgono gli studenti nell'assunzione di responsabilita'.	7 - Eccellente

Motivazione del giudizio assegnato

La scuola si attribuisce tale punteggio dal momento che nell'organizzazione dell'ambiente di apprendimento tiene conto delle esigenze dell'utenza, in modo particolare degli studenti pendolari. Inoltre, promuove competenze trasversali e gestisce in modo efficace i conflitti.

3A.3 Inclusione e differenziazione

Subarea: Inclusione

3.3.a Attivita' di inclusione

3.3.a.1 Azioni attuate per l'inclusione

		Azioni attuate per l'inclusione		
		Riferimento Provinciale (% scuole in cui sono presenti gli aspetti seguenti)	Riferimento Regionale (% scuole in cui sono presenti gli aspetti seguenti)	Riferimento Nazionale (% scuole in cui sono presenti gli aspetti seguenti)
Validi	Nessuna o una azione fra quelle indicate	23,1	33,1	22,2
	Due o tre azioni fra quelle indicate	69,2	60,6	63,9
	Quattro o cinque azioni fra quelle indicate	7,7	6,4	13,9
Situazione della scuola: AGIS018009		Quattro o cinque azioni fra quelle indicate		

Domande Guida
La scuola realizza attivita' per favorire l'inclusione degli studenti con disabilita' nel gruppo dei pari? Queste attivita' riescono a favorire l'inclusione degli studenti con disabilita'?
Gli insegnanti curricolari e di sostegno utilizzano metodologie che favoriscono una didattica inclusiva? Questi interventi sono efficaci? Alla formulazione dei Piani Educativi Individualizzati partecipano anche gli insegnanti curricolari? Il raggiungimento degli obiettivi definiti nei Piani Educativi Individualizzati viene monitorato con regolarita'?
In che modo la scuola si prende cura degli altri studenti con bisogni educativi speciali? I Piani Didattici Personalizzati sono aggiornati con regolarita'?
La scuola realizza attivita' di accoglienza per gli studenti stranieri da poco in Italia? Questi interventi riescono a favorire l'inclusione degli studenti stranieri?
La scuola realizza percorsi di lingua italiana per gli studenti stranieri da poco in Italia? Questi interventi riescono a favorire il successo scolastico degli studenti stranieri?
La scuola realizza attivita' su temi interculturali e/o sulla valorizzazione delle diversita'? Qual e' la ricaduta di questi interventi sulla qualita' dei rapporti tra gli studenti?

Punti di Forza (Digitare al max 1500 caratteri)	Punti di Debolezza (Digitare al max 1500 caratteri)
La scuola pone un'attenzione particolare all'inclusione. Periodicamente vengono predisposti incontri tra scuola, famiglie e operatori (psicologi, neuropsichiatri, assistenti sociali) al fine di approntare piani educativi individualizzati, che vengono monitorati con regolarità. Vengono, altresì, attenzionate le problematiche degli alunni stranieri.	Debole è la partecipazione dei docenti curricolari alla predisposizione di piani individualizzati degli alunni disabili.

Subarea: Recupero e potenziamento

3.3.b Attivita' di recupero

3.3.b.1 Corsi di recupero organizzati dalle scuole

3.3.b.1 Corsi di recupero organizzati dalle scuole 2013-2014		
	Num.Tot.Corsi Attivi	Num.Tot.Ore Corsi
AGPM01801R	4	60
AGTD01801G	2	40
Totale Istituto	6	100
AGRIGENTO	3,7	43,0
SICILIA	4,0	44,8
ITALIA	6,9	63,2

3.3.b.2 Progettazione di moduli per il recupero delle competenze-LICEO

Istituto:AGIS018009 - Progettazione di moduli per il recupero delle competenze-LICEO				
opzione	Situazione della scuola: AGIS018009	Riferimento Provinciale (% scuole in cui sono presenti gli aspetti seguenti)	Riferimento Regionale (% scuole in cui sono presenti gli aspetti seguenti)	Riferimento Nazionale (% scuole in cui sono presenti gli aspetti seguenti)
Gruppi di livello all'interno delle classi	No	66,7	64,1	57,6
Gruppi di livello per classi aperte	No	6,7	14,1	14,7
Sportello per il recupero	No	26,7	43,6	60,6
Corsi di recupero pomeridiani	No	86,7	73,1	78,2
Individuazione di docenti tutor	No	0	8,3	14,8
Giornate dedicate al recupero	Si	60	54,5	50,8
Supporto pomeridiano per lo svolgimento dei compiti	No	0	7,7	18,6
Altro	Si	20	16	25,6

3.3.b.2 Progettazione di moduli per il recupero delle competenze-TECNICO

Istituto:AGIS018009 - Progettazione di moduli per il recupero delle competenze-TECNICO				
opzione	Situazione della scuola: AGIS018009	Riferimento Provinciale (% scuole in cui sono presenti gli aspetti seguenti)	Riferimento Regionale (% scuole in cui sono presenti gli aspetti seguenti)	Riferimento Nazionale (% scuole in cui sono presenti gli aspetti seguenti)
Gruppi di livello all'interno delle classi	No	76,9	60,9	57
Gruppi di livello per classi aperte	No	15,4	12,5	13
Sportello per il recupero	No	38,5	43	59,1
Corsi di recupero pomeridiani	No	76,9	65,6	75,7
Individuazione di docenti tutor	No	15,4	9,4	16,7
Giornate dedicate al recupero	Si	69,2	68,8	57,8
Supporto pomeridiano per lo svolgimento dei compiti	No	23,1	11,7	23,3
Altro	Si	38,5	15,6	22,6

3.3.c Attivita' di potenziamento

3.3.c.1 Progettazione di moduli per il potenziamento delle competenze-LICEO

Istituto:AGIS018009 - Progettazione di moduli per il potenziamento delle competenze-LICEO				
opzione	Situazione della scuola: AGIS018009	Riferimento Provinciale (% scuole in cui sono presenti gli aspetti seguenti)	Riferimento Regionale (% scuole in cui sono presenti gli aspetti seguenti)	Riferimento Nazionale (% scuole in cui sono presenti gli aspetti seguenti)
Gruppi di livello all'interno delle classi	No	46,7	46,8	37,5
Gruppi di livello per classi aperte	No	20	12,2	13,5
Partecipazione a gare o competizioni interne alla scuola	No	53,3	64,7	64,5
Partecipazione a gare o competizioni esterne alla scuola	Si	100	89,1	91,7
Giornate dedicate al recupero e al potenziamento	No	46,7	42,3	39,7
Partecipazione a corsi o progetti in orario curricolare	Si	53,3	60,3	64,4
Partecipazione a corsi o progetti in orario extra-curricolare	Si	93,3	90,4	91
Altro	No	6,7	4,5	10,7

3.3.c.1 Progettazione di moduli per il potenziamento delle competenze-TECNICO

Istituto:AGIS018009 - Progettazione di moduli per il potenziamento delle competenze-TECNICO				
opzione	Situazione della scuola: AGIS018009	Riferimento Provinciale (% scuole in cui sono presenti gli aspetti seguenti)	Riferimento Regionale (% scuole in cui sono presenti gli aspetti seguenti)	Riferimento Nazionale (% scuole in cui sono presenti gli aspetti seguenti)
Gruppi di livello all'interno delle classi	No	61,5	44,5	38
Gruppi di livello per classi aperte	No	15,4	7	10,6
Partecipazione a gare o competizioni interne alla scuola	No	30,8	52,3	49,3
Partecipazione a gare o competizioni esterne alla scuola	Si	69,2	81,3	81,8
Giornate dedicate al recupero e al potenziamento	No	30,8	43	40,3
Partecipazione a corsi o progetti in orario curricolare	Si	38,5	56,3	64,3
Partecipazione a corsi o progetti in orario extra-curricolare	Si	84,6	80,5	87,2
Altro	No	15,4	7	10,2

Domande Guida

Quali gruppi di studenti presentano maggiori difficolt  di apprendimento?

Quali interventi sono realizzati per rispondere alle difficolt  di apprendimento degli studenti?

Sono previste forme di monitoraggio e valutazione dei risultati raggiunti dagli studenti con maggiori difficolt ?

Gli interventi che la scuola realizza per supportare gli studenti con maggiori difficolt  sono efficaci?

In che modo la scuola favorisce il potenziamento degli studenti con particolari attitudini disciplinari?


Gli interventi di potenziamento realizzati sono efficaci?

Nel lavoro d'aula quali interventi individualizzati in funzione dei bisogni educativi degli studenti vengono utilizzati?

Quanto   diffuso l'utilizzo di questi interventi nelle varie classi della scuola?

Punti di Forza (Digitare al max 1500 caratteri)	Punti di Debolezza (Digitare al max 1500 caratteri)
La scuola organizza corsi di recupero e potenziamento con particolare riguardo alle discipline d'indirizzo. Inoltre, adegua l'insegnamento ai bisogni formativi di ciascun allievo.	Le forme di monitoraggio degli interventi attivate nelle varie classi necessitano di ulteriori approfondimenti.

Rubrica di valutazione e Motivazione del giudizio assegnato

Rubrica di Valutazione	
Criterio di qualità: La scuola cura l'inclusione degli studenti con bisogni educativi speciali, valorizza le differenze culturali, adegua l'insegnamento ai bisogni formativi di ciascun allievo attraverso percorsi di recupero e potenziamento.	Situazione della scuola
Le attività realizzate dalla scuola sono insufficienti a garantire l'inclusione degli studenti che hanno specifici bisogni formativi. La scuola non dedica sufficiente attenzione ai temi interculturali. La differenziazione dei percorsi didattici in funzione dei bisogni educativi degli studenti è assente o insufficiente, oppure singoli insegnanti realizzano percorsi differenziati in poche classi, senza forme di coordinamento delle attività a livello di scuola.	1 - Molto critica
	2 -
Le attività realizzate dalla scuola per gli studenti che necessitano di inclusione sono sufficienti. La qualità degli interventi didattici per gli studenti che necessitano di inclusione è in generale accettabile, ma ci sono aspetti da migliorare. Gli obiettivi educativi per questi studenti sono scarsamente definiti e il loro raggiungimento non viene monitorato. La scuola dedica un'attenzione appena sufficiente ai temi interculturali. La differenziazione dei percorsi didattici in funzione dei bisogni educativi degli studenti è sufficientemente strutturata a livello di scuola, ma andrebbe migliorata. Gli obiettivi educativi sono poco specifici e non sono presenti forme di monitoraggio e valutazione per verificarne il raggiungimento. Gli interventi individualizzati nel lavoro d'aula sono poco diffusi a livello di scuola.	3 - Con qualche criticità
	4 -
Le attività realizzate dalla scuola per gli studenti che necessitano di inclusione sono efficaci. In generale le attività didattiche sono di buona qualità, anche se ci sono aspetti che possono essere migliorati. Il raggiungimento degli obiettivi previsti per gli studenti che necessitano di inclusione sono costantemente monitorati. La scuola promuove il rispetto delle differenze e della diversità culturale. La differenziazione dei percorsi didattici in funzione dei bisogni educativi degli studenti è piuttosto strutturata a livello di scuola. Gli obiettivi educativi sono definiti e sono presenti modalità di verifica degli esiti, anche se non in tutti i casi. Gli interventi realizzati sono efficaci per un buon numero di studenti destinatari delle azioni di differenziazione. Gli interventi individualizzati nel lavoro d'aula sono piuttosto diffusi a livello di scuola.	 5 - Positiva
	6 -
Nelle attività di inclusione sono attivamente coinvolti diversi soggetti (docenti curricolari, di sostegno, tutor, famiglie, enti locali, associazioni) compreso il gruppo dei pari. Le attività didattiche per gli studenti che necessitano di inclusione sono di buona qualità. Il raggiungimento degli obiettivi previsti per gli studenti che necessitano di inclusione sono costantemente monitorati e a seguito di ciò, se necessario, gli interventi vengono rimodulati. La scuola promuove efficacemente il rispetto delle diversità. La differenziazione dei percorsi didattici in funzione dei bisogni educativi degli studenti è ben strutturata a livello di scuola; le attività rivolte ai diversi gruppi di studenti raggiungono tutti i potenziali destinatari. Gli obiettivi educativi sono ben definiti e sono adottate modalità di verifica degli esiti. Gli interventi realizzati sono efficaci per la maggioranza degli studenti destinatari delle azioni di differenziazione. In tutta la scuola gli interventi individualizzati sono utilizzati in maniera sistematica nel lavoro d'aula.	7 - Eccellente

Motivazione del giudizio assegnato

La scuola si attribuisce questo giudizio poiché, nonostante risulta necessario migliorare alcuni interventi, i processi di inclusività risultano soddisfacenti.

3A.4 Continuita' e orientamento

Subarea: Continuita'

3.4.a Attivita' di continuita'

3.4.a.1 Azioni attuate per la continuita'

Istituto:AGIS018009 - Azioni attuate per la continuita'				
opzione	Situazione della scuola: AGIS018009	Riferimento Provinciale (% scuole in cui sono presenti gli aspetti seguenti)	Riferimento Regionale (% scuole in cui sono presenti gli aspetti seguenti)	Riferimento Nazionale (% scuole in cui sono presenti gli aspetti seguenti)
Incontri tra insegnanti della secondaria di I grado e di II grado per scambio di informazioni utili alla formazione delle classi	No	50	46,6	40,4
Incontri tra insegnanti della secondaria di I grado e di II grado per definire le competenze in uscita e in entrata	Si	23,1	17,5	20,5
Visita della scuola da parte degli studenti della secondaria di I grado	Si	100	99,6	98,5
Attivita' educative per studenti della secondaria di I grado con insegnanti della secondaria di II grado	No	46,2	55,8	65,9
Attivita' educative comuni tra studenti della secondaria di I e II grado	No	42,3	43,8	41,5
Trasmissione dalla secondaria di I grado alla secondaria di II grado di fascicoli articolati sul percorso formativo dei singoli studenti	No	11,5	25,5	32,3
Altro	Si	19,2	18,7	21,4

Domande Guida

Gli insegnanti di ordini di scuola diversi si incontrano per parlare della formazione delle classi?

Quali azioni realizza la scuola per garantire la continuita' educativa per gli studenti nel passaggio da un ordine di scuola all'altro?

La scuola monitora i risultati degli studenti nel passaggio da un ordine di scuola all'altro?

Gli interventi realizzati per garantire la continuita' educativa sono efficaci?

Punti di Forza (Digitare al max 1500 caratteri)	Punti di Debolezza (Digitare al max 1500 caratteri)
Durante l'anno scolastico vengono organizzate varie attività di raccordo con le classi terze della scuola secondaria di I grado come: incontro tra insegnanti della secondaria di I grado e di II grado per definire le competenze in uscita e in entrata; visita della scuola da parte degli studenti della secondaria di I grado.	La scuola attinge a diversi comuni, pertanto il progetto continuità con la scuola secondaria di I grado, non sempre sortisce gli effetti desiderati.

Subarea: Orientamento

3.4.b Attivita' di orientamento

3.4.b.1 Azioni attuate per l'orientamento

Istituto:AGIS018009 - Azioni attuate per l'orientamento				
opzione	Situazione della scuola: AGIS018009	Riferimento Provinciale (% scuole in cui sono presenti gli aspetti seguenti)	Riferimento Regionale (% scuole in cui sono presenti gli aspetti seguenti)	Riferimento Nazionale (% scuole in cui sono presenti gli aspetti seguenti)
Percorsi di orientamento per la comprensione di se' e delle proprie inclinazioni	No	38,5	46,2	48,3
Collaborazione con soggetti esterni per le attivita' di orientamento	No	61,5	60,6	61,2
Utilizzo di strumenti per l'orientamento	Si	34,6	47,8	41,4
Presentazione agli studenti dei diversi corsi di studio universitari e post diploma	Si	92,3	95,2	96,3
Monitoraggio degli studenti dopo l'uscita della scuola	No	23,1	21,5	28,4
Incontri individuali degli studenti con i docenti referenti per l'orientamento per ricevere supporto nella scelta del corso di studi universitario o post diploma	No	50	52,6	56
Attivita' di orientamento al territorio e alle realta' produttive e professionali	Si	76,9	78,9	82,4
Altro	No	15,4	12,7	19,9

Domande Guida

La scuola realizza percorsi di orientamento per la comprensione di se' e delle proprie inclinazioni? Quali classi sono coinvolte? Questi percorsi coinvolgono tutte le sezioni/plessi della scuola?

La scuola realizza attivita' di orientamento finalizzate alla scelta del percorso scolastico/universitario successivo? Queste attivita' coinvolgono le realta' scolastiche/universitarie significative del territorio?

La scuola realizza attivita' di orientamento al territorio e alle realta' produttive e professionali?

La scuola organizza incontri/attivita' rivolti alle famiglie sulla scelta del percorso scolastico/universitario successivo?

Le attivita' di orientamento coinvolgono tutte le sezioni/plessi della scuola?

La scuola monitora quanti studenti seguono il consiglio orientativo? I consigli orientativi della scuola sono seguiti da un elevato numero di famiglie e studenti?

Punti di Forza (Digitare al max 1500 caratteri)

Sull'orientamento la scuola ha attivato raccordi con le varie Università, con Istituti di Istruzione Superiore (ITIS), con Enti e Agenzie operanti nel mondo del lavoro.

Punti di Debolezza (Digitare al max 1500 caratteri)

Date le scarse risorse scolastiche, i costi per espletare le attività di orientamento (visite alla varie università, aziende, Enti ecc..) ricadono tutti sulle famiglie.
Il lavoro non è del tutto condiviso e quindi ricade sempre sui soliti docenti che si propongono per svolgere le attività.

Rubrica di valutazione e Motivazione del giudizio assegnato

Rubrica di Valutazione	
Criterio di qualità: La scuola garantisce la continuità dei percorsi scolastici e cura l'orientamento personale, scolastico e professionale degli studenti.	Situazione della scuola
Le attività di continuità e/o di orientamento sono assenti o insufficienti, oppure singoli insegnanti realizzano attività di continuità e/o orientamento limitatamente ad alcune sezioni, senza forme di coordinamento a livello di scuola.	1 - Molto critica
	2 -
Le attività di continuità presentano un livello di strutturazione sufficiente anche se sono prevalentemente orientate alla formazione delle classi. Le attività di orientamento coinvolgono almeno tutte le classi finali. La qualità delle attività proposte agli studenti è in genere accettabile, anche se per lo più limitate a presentare i diversi istituti scolastici/indirizzi di scuola superiore/corsi di studio universitari. La scuola non monitora i risultati delle proprie azioni di orientamento.	3 - Con qualche criticità
	4 -
Le attività di continuità sono ben strutturate. La collaborazione tra i docenti di ordini di scuola diversi è consolidata. La scuola realizza diverse attività finalizzate ad accompagnare gli studenti nel passaggio da un ordine di scuola all'altro. Le attività di orientamento sono ben strutturate e coinvolgono anche le famiglie. La scuola realizza percorsi finalizzati alla conoscenza di sé e delle proprie attitudini. Gli studenti dell'ultimo anno e le famiglie, oltre a partecipare alle presentazioni delle diverse scuole/indirizzi di studio universitario, sono coinvolti in attività organizzate nelle scuole dell'ordine successivo o nelle università. La scuola realizza attività di orientamento alle realtà produttive e professionali del territorio. La scuola monitora i risultati delle proprie azioni di orientamento; un buon numero di famiglie e studenti segue il consiglio orientativo della scuola.	5 - Positiva
	6 -
Le attività di continuità sono organizzate in modo efficace. La collaborazione tra docenti di ordini di scuola diversi è ben consolidata e si concretizza nella progettazione di attività per gli studenti finalizzate ad accompagnarli nel passaggio tra un ordine di scuola e l'altro / all'università. La scuola predispone informazioni articolate sul percorso scolastico dei singoli studenti e monitora gli esiti degli studenti nel passaggio da un ordine di scuola all'altro. La scuola realizza azioni di orientamento finalizzate a far emergere le inclinazioni individuali che coinvolgono più classi, non solo quelle dell'ultimo anno. Inoltre propone attività mirate a far conoscere l'offerta formativa presente sul territorio, anche facendo svolgere attività didattiche nelle scuole/università del territorio. La scuola ha compiuto una buona analisi delle inclinazioni individuali/attitudini degli studenti, tenendo conto di informazioni degli anni precedenti sulla propria popolazione studentesca e ha raccolto informazioni sui bisogni formativi del territorio. Le attività di orientamento sono ben strutturate e pubblicate e coinvolgono anche le famiglie. La scuola monitora i risultati delle proprie azioni di orientamento; la stragrande maggioranza delle famiglie e degli studenti segue il consiglio orientativo della scuola.	7 - Eccellente

Motivazione del giudizio assegnato

La scuola, propone attività di orientamento ben strutturate, ha un ottimi rapporti di collaborazione con i docenti delle scuole secondarie di I grado del territorio, tuttavia si attribuisce un punteggio intermedio, in quanto risulta ancora problematico il raccordo con alcune scuole di I grado dei comuni più distanti.

3B Processi - Pratiche gestionali e organizzative

3B.5 Orientamento strategico e organizzazione della scuola

Subarea: Missione e obiettivi prioritari

Domande Guida
La missione dell'istituto e le prioritari sono definite chiaramente?
La missione dell'istituto e le prioritari sono condivise all'interno della comunità scolastica? Sono rese note anche all'esterno, presso le famiglie e il territorio?

Punti di Forza (Digitare al max 1500 caratteri)	Punti di Debolezza (Digitare al max 1500 caratteri)
La scuola ha una chiara visione degli obiettivi, che sono riportati nel POF e resi noti all'esterno tramite il sito web e la diffusione cartacea di opuscoli informativi.	Mancano strategie più efficaci per far conoscere, all'esterno, in modo capillare la missione e le priorità dell'istituto.

Subarea: Controllo dei processi

Domande Guida
In che modo la scuola pianifica le azioni per il raggiungimento dei propri obiettivi?
In che modo la scuola monitora lo stato di avanzamento per il raggiungimento degli obiettivi? Quali meccanismi e strumenti di controllo sono adottati?

Punti di Forza (Digitare al max 1500 caratteri)	Punti di Debolezza (Digitare al max 1500 caratteri)
La scuola organizza incontri periodici tra docenti coordinatori delle classi, dipartimenti disciplinari, dipartimenti d'istituto e staff di presidenza al fine di adottare strumenti di controllo e monitoraggio per il raggiungimento degli obiettivi.	Gli strumenti di controllo adottati necessitano di essere affinati per risultare più incisivi.

Subarea: Organizzazione delle risorse umane

3.5.a Gestione delle funzioni strumentali

3.5.a.1 Modalità di distribuzione delle risorse per le funzioni strumentali

Modalità di distribuzione delle risorse per le funzioni strumentali				
		Riferimento Provinciale %	Riferimento Regionale %	Riferimento Nazionale %
Validi	Meno di 500 €	42,3	27,7	25,4
	Tra 500 e 700 €	26,9	32,5	33,2
	Tra 700 e 1000 €	19,2	28,9	28,7
	Più di 1000 €	11,5	10,8	12,7
	n.d.			
Situazione della scuola: AGIS018009	Tra 500 e 700 €			

3.5.b Gestione del Fondo di Istituto

3.5.b.1 Ripartizione del FIS tra insegnanti e personale ATA

Istituto:AGIS018009 % - Ripartizione del FIS tra insegnanti e personale ATA				
opzione	Situazione della scuola: AGIS018009 %	Riferimento Provinciale %	Riferimento Regionale %	Riferimento Nazionale %
Percentuale del FIS per gli insegnanti	70,00	70,5	70,7	72,8
Percentuale del FIS per gli ATA	30,00	29,5	29,4	27,3

3.5.b.2 Quota di insegnanti che percepisce il FIS

Istituto:AGIS018009 % - Quota di insegnanti che percepisce il FIS				
opzione	Situazione della scuola: AGIS018009 %	Riferimento Provinciale %	Riferimento Regionale %	Riferimento Nazionale %
Percentuale di insegnanti che usufruisce del FIS (rispetto al totale degli insegnanti)	74,29	79,48	79,06	78,59

3.5.b.3 Quota di personale ATA che percepisce il FIS

Istituto:AGIS018009 % - Quota di personale ATA che percepisce il FIS				
opzione	Situazione della scuola: AGIS018009 %	Riferimento Provinciale %	Riferimento Regionale %	Riferimento Nazionale %
Percentuale di personale ATA che usufruisce del FIS (rispetto al totale degli ATA)	80,00	79,87	78,72	83,94

3.5.b.4 Insegnanti che percepiscono piu' di 500 euro di FIS

Istituto:AGIS018009 % - Insegnanti che percepiscono piu' di 500 euro di FIS				
opzione	Situazione della scuola: AGIS018009 %	Riferimento Provinciale %	Riferimento Regionale %	Riferimento Nazionale %
Percentuale insegnanti che percepisce più di 500€ (rispetto al totale degli insegnanti che usufruisce del FIS)	69,23	36,16	34,89	33,23

3.5.b.5 Personale ATA che percepisce piu' di 500 euro di FIS

Istituto:AGIS018009 % - Personale ATA che percepisce piu' di 500 euro di FIS				
opzione	Situazione della scuola: AGIS018009 %	Riferimento Provinciale %	Riferimento Regionale %	Riferimento Nazionale %
Percentuale ATA che percepisce più di 500€ (rispetto al totale del personale ATA che usufruisce del FIS)	90,00	62,17	57,26	47,79

3.5.c Processi decisionali

3.5.c.2 Modi dei processi decisionali - Scegliere le attività per ampliare l'offerta formativa

Istituto:AGIS018009 - Modi dei processi decisionali - Scegliere le attività per ampliare l'offerta formativa				
opzione	Situazione della scuola: AGIS018009	Riferimento Provinciale %	Riferimento Regionale %	Riferimento Nazionale %
Collegio dei docenti	Si	88,5	92	92,6
Consiglio di istituto	No	26,9	21,9	21,5
Consigli di classe/interclasse	No	23,1	24,3	21,7
Il Dirigente scolastico	No	11,5	14,3	13,9
Lo staff del Dirigente scolastico	No	11,5	8,8	9,2
Un gruppo di lavoro, dipartimento o commissione	Si	26,9	24,7	25,1
I singoli insegnanti	No	0	2,8	4

3.5.c.2 Modi dei processi decisionali - Definire l'articolazione oraria

Istituto:AGIS018009 - Modi dei processi decisionali - Definire l'articolazione oraria				
opzione	Situazione della scuola: AGIS018009	Riferimento Provinciale %	Riferimento Regionale %	Riferimento Nazionale %
Collegio dei docenti	Si	69,2	78,9	73,4
Consiglio di istituto	Si	69,2	66,5	64,9
Consigli di classe/interclasse	No	0	0,8	0,8
Il Dirigente scolastico	No	19,2	24,3	27,8
Lo staff del Dirigente scolastico	No	15,4	9,6	11,4
Un gruppo di lavoro, dipartimento o commissione	No	19,2	5,2	6,6
I singoli insegnanti	No	0	0,4	0,1

3.5.c.2 Modi dei processi decisionali - Scegliere le modalità di lavoro degli studenti

Istituto:AGIS018009 - Modi dei processi decisionali - Scegliere le modalità di lavoro degli studenti				
opzione	Situazione della scuola: AGIS018009	Riferimento Provinciale %	Riferimento Regionale %	Riferimento Nazionale %
Collegio dei docenti	Si	57,7	65,7	61,4
Consiglio di istituto	No	3,8	2,4	1,7
Consigli di classe/interclasse	Si	57,7	57,4	54
Il Dirigente scolastico	No	7,7	6,4	6,3
Lo staff del Dirigente scolastico	No	0	2	3,1
Un gruppo di lavoro, dipartimento o commissione	No	19,2	29,5	25,5
I singoli insegnanti	No	19,2	13,5	23

3.5.c.2 Modi dei processi decisionali - Progettare i contenuti del curricolo

Istituto:AGIS018009 - Modi dei processi decisionali - Progettare i contenuti del curricolo				
opzione	Situazione della scuola: AGIS018009	Riferimento Provinciale %	Riferimento Regionale %	Riferimento Nazionale %
Collegio dei docenti	No	61,5	53,8	50,5
Consiglio di istituto	No	3,8	1,6	1
Consigli di classe/interclasse	Si	42,3	33,5	26,3
Il Dirigente scolastico	No	7,7	4,8	4,2
Lo staff del Dirigente scolastico	No	0	1,2	2,6
Un gruppo di lavoro, dipartimento o commissione	Si	57,7	72,1	77,1
I singoli insegnanti	No	15,4	11,2	13,8

3.5.c.2 Modi dei processi decisionali - Stabilire l'impostazione della valutazione degli studenti

Istituto:AGIS018009 - Modi dei processi decisionali - Stabilire l'impostazione della valutazione degli studenti				
opzione	Situazione della scuola: AGIS018009	Riferimento Provinciale %	Riferimento Regionale %	Riferimento Nazionale %
Collegio dei docenti	Si	88,5	96,4	93,9
Consiglio di istituto	No	11,5	6	2,6
Consigli di classe/interclasse	No	30,8	35,9	32,9
Il Dirigente scolastico	No	3,8	9,2	9,5
Lo staff del Dirigente scolastico	No	3,8	1,6	2,6
Un gruppo di lavoro, dipartimento o commissione	Si	34,6	35,1	37,8
I singoli insegnanti	No	7,7	2,8	4

3.5.c.2 Modi dei processi decisionali - Definire i criteri per la formazione delle classi

Istituto:AGIS018009 - Modi dei processi decisionali - Definire i criteri per la formazione delle classi				
opzione	Situazione della scuola: AGIS018009	Riferimento Provinciale %	Riferimento Regionale %	Riferimento Nazionale %
Collegio dei docenti	No	76,9	77,7	73,3
Consiglio di istituto	No	73,1	58,2	59,1
Consigli di classe/interclasse	Si	3,8	2	1,1
Il Dirigente scolastico	No	7,7	27,5	27,7
Lo staff del Dirigente scolastico	No	7,7	10,4	11,1
Un gruppo di lavoro, dipartimento o commissione	No	7,7	10,4	11,3
I singoli insegnanti	No	0	0	0,1

3.5.c.2 Modi dei processi decisionali - Individuare come ripartire i fondi del bilancio scolastico

Istituto:AGIS018009 - Modi dei processi decisionali - Individuare come ripartire i fondi del bilancio scolastico				
opzione	Situazione della scuola: AGIS018009	Riferimento Provinciale %	Riferimento Regionale %	Riferimento Nazionale %
Collegio dei docenti	No	15,4	17,1	12,6
Consiglio di istituto	No	69,2	74,9	72,9
Consigli di classe/interclasse	No	0	0	0,1
Il Dirigente scolastico	Si	84,6	75,3	76,2
Lo staff del Dirigente scolastico	Si	19,2	14,3	17,4
Un gruppo di lavoro, dipartimento o commissione	No	3,8	2,4	3,6
I singoli insegnanti	No	0	0	0,1

3.5.c.2 Modi dei processi decisionali - Coordinare l'elaborazione dei metodi didattici

Istituto:AGIS018009 - Modi dei processi decisionali - Coordinare l'elaborazione dei metodi didattici				
opzione	Situazione della scuola: AGIS018009	Riferimento Provinciale %	Riferimento Regionale %	Riferimento Nazionale %
Collegio dei docenti	Si	30,8	42,6	37,1
Consiglio di istituto	No	3,8	0,8	0,8
Consigli di classe/interclasse	No	42,3	31,5	27,9
Il Dirigente scolastico	No	19,2	21,5	20,5
Lo staff del Dirigente scolastico	No	7,7	8,8	11,9
Un gruppo di lavoro, dipartimento o commissione	Si	61,5	62,9	67,3
I singoli insegnanti	No	3,8	4	8

3.5.c.2 Modi dei processi decisionali - Scegliere gli argomenti per l'aggiornamento degli insegnanti

Istituto:AGIS018009 - Modi dei processi decisionali - Scegliere gli argomenti per l'aggiornamento degli insegnanti				
opzione	Situazione della scuola: AGIS018009	Riferimento Provinciale %	Riferimento Regionale %	Riferimento Nazionale %
Collegio dei docenti	Si	84,6	89,6	85,6
Consiglio di istituto	No	3,8	2,4	1,7
Consigli di classe/interclasse	No	0	2,4	1,9
Il Dirigente scolastico	No	26,9	27,9	35,7
Lo staff del Dirigente scolastico	Si	30,8	17,5	14,6
Un gruppo di lavoro, dipartimento o commissione	No	23,1	34,3	31,9
I singoli insegnanti	No	7,7	4,4	9,5

3.5.d Impatto delle assenze degli insegnanti sull'organizzazione

3.5.d.1234 Impatto delle assenze degli insegnanti sull'organizzazione-LICEO

Istituto:AGIS018009 % - Impatto delle assenze degli insegnanti sull'organizzazione-LICEO				
opzione	Situazione della scuola: AGIS018009 %	Riferimento Provinciale %	Riferimento Regionale %	Riferimento Nazionale %
Percentuale di ore di supplenza svolte dagli insegnanti esterni	33,08	34,4	24,2	29
Percentuale di ore di supplenza retribuite svolte dagli insegnanti interni	n.d.	5,5	5,9	8,3
Percentuale di ore di supplenza non retribuite svolte dagli insegnanti interni	n.d.	28,3	26,6	30,5
Percentuale di ore non coperte	66,92	31,8	44,2	35

3.5.d.1234 Impatto delle assenze degli insegnanti sull'organizzazione-TECNICO

Istituto:AGIS018009 % - Impatto delle assenze degli insegnanti sull'organizzazione-TECNICO				
opzione	Situazione della scuola: AGIS018009 %	Riferimento Provinciale %	Riferimento Regionale %	Riferimento Nazionale %
Percentuale di ore di supplenza svolte dagli insegnanti esterni	12,05	23,6	20,7	23,8
Percentuale di ore di supplenza retribuite svolte dagli insegnanti interni	n.d.	3,1	3,5	5,7
Percentuale di ore di supplenza non retribuite svolte dagli insegnanti interni	n.d.	22	34,2	38,5
Percentuale di ore non coperte	87,95	48,8	44,6	34,6

Domande Guida

C'e' una chiara divisione dei compiti (o delle aree di attivita') tra i docenti con incarichi di responsabilita'?

C'e' una chiara divisione dei compiti (o delle aree di attivita') tra il personale ATA?

Punti di Forza (Digitare al max 1500 caratteri)	Punti di Debolezza (Digitare al max 1500 caratteri)
Esistono 5 funzioni strumentali per le principali aree d'interesse per la scuola e 6 sono i docenti che hanno usufruito del FIS. C'è una buona divisione dei compiti sia tra i docenti che tra il personale ATA.	Sono scarse le risorse finanziarie.

Subarea: Gestione delle risorse economiche

3.5.e Progetti realizzati

3.5.e.1 Ampiezza dell'offerta dei progetti

Istituto:AGIS018009 - Ampiezza dell'offerta dei progetti				
opzione	Situazione della scuola: AGIS018009	Riferimento Provinciale	Riferimento Regionale	Riferimento Nazionale
Ampiezza dell'offerta dei progetti	14	13,85	12,27	14

3.5.e.2 Indice di frammentazione dei progetti

Istituto:AGIS018009 - Indice di frammentazione dei progetti				
opzione	Situazione della scuola: AGIS018009	Riferimento Provinciale	Riferimento Regionale	Riferimento Nazionale
Indice di frammentazione dei progetti - spesa media per progetto (in euro)	1568,21	4643,8	8800,72	11743,4

3.5.e.3 Indice di spesa dei progetti per alunno

Istituto:AGIS018009 - Indice di spesa dei progetti per alunno				
opzione	Situazione della scuola: AGIS018009	Riferimento Provinciale	Riferimento Regionale	Riferimento Nazionale
Indice di spesa per progetti per alunno (in euro)	29,83	70,32	88,63	154,6

3.5.e.4 Indice di spesa per la retribuzione del personale nei progetti

Istituto:AGIS018009 % - Indice di spesa per la retribuzione del personale nei progetti				
opzione	Situazione della scuola: AGIS018009 %	Riferimento Provinciale %	Riferimento Regionale %	Riferimento Nazionale %
Indice di spesa per la retribuzione del personale nei progetti	10,36	14,49	24,04	27,17

3.5.f Progetti prioritari

3.5.f.1 Tipologia relativa dei progetti

Istituto:AGIS018009 - Tipologia relativa dei progetti				
opzione	Situazione della scuola: AGIS018009	Riferimento Provinciale (% scuole che ha realizzato progetti per argomento)	Riferimento Regionale (% scuole che ha realizzato progetti per argomento)	Riferimento Nazionale (% scuole che ha realizzato progetti per argomento)
Formazione e aggiornamento del personale	0	7,7	12,4	9,5
Abilita' linguistiche/lettura/biblioteca	0	7,7	9,2	9,5
Abilita' logico-matematiche e scientifiche	0	23,1	19,9	14,5
Prevenzione del disagio - inclusione	1	19,2	24,7	31,5
Lingue straniere	1	26,9	33,9	37,9
Tecnologie informatiche (TIC)	0	19,2	23,1	21,8
Attivita' artistico-espressive	0	19,2	16,7	16,6
Educazione alla convivenza civile	0	19,2	14,3	17,6
Sport	0	19,2	13,1	9,2
Orientamento - accoglienza - continuita'	0	30,8	31,5	35,6
Progetto trasversale d'istituto	0	23,1	19,9	20,6
Altri argomenti	1	26,9	32,7	37,3

3.5.f.2 Durata media dei progetti

Istituto:AGIS018009 - Durata media dei progetti				
opzione	Situazione della scuola: AGIS018009	Riferimento Provinciale	Riferimento Regionale	Riferimento Nazionale
Durata media dei progetti (in anni)	1,00	1,2	1,6	3,3

3.5.f.3 Indice di concentrazione della spesa per i progetti

Istituto:AGIS018009 % - Indice di concentrazione della spesa per i progetti				
opzione	Situazione della scuola: AGIS018009 %	Riferimento Provinciale %	Riferimento Regionale %	Riferimento Nazionale %
Indice di concentrazione della spesa per i progetti - percentuale di spesa per i 3 progetti più importanti	47,83	34,9	39	37,5

3.5.f.4 Importanza relativa dei progetti

Istituto:AGIS018009 - Importanza relativa dei progetti	
	Situazione della scuola: AGIS018009
Progetto 1	Il progetto rivolto a tutti i ragazzi ivi compreso i diversamente abili ha lo scopo di favorire l'inclusivita' attraverso l'utilizzo della comunicazione non verbale, suoni ritmi e movimento, in modo da stimolare la creativita' grazie all'uso di nuove str
Progetto 2	Lo scopo del progetto e' stato quello, non solo di promuobere il confronto con altre realta' scolastiche, progettando percorsi didattici interculturali, ma ma soprattutto quello di creare un clima di accoglienza, di collaborazione e di partecipazione degli
Progetto 3	Progetto di Chimica organica e Biochimica realizzato a livello spereimentale con metodologia Clil, tale metodologia ha consentito agli alunni di acquisire i vari contenuti della disciplina in lingua straniera e di sviluppare le abilita' di comunicazione 1

3.5.f.5 Coinvolgimento relativo nei progetti

Coinvolgimento relativo nei progetti				
		Riferimento Provinciale %	Riferimento Regionale %	Riferimento Nazionale %
Validi	Nessun coinvolgimento	50	41	29,4
	Basso coinvolgimento	19,2	23,1	19
	Alto coinvolgimento	30,8	35,9	51,6
Situazione della scuola: AGIS018009		Nessun coinvolgimento		

Domande Guida

Quale coerenza tra le scelte educative adottate (es. Piano dell'Offerta Formativa) e l'allocazione delle risorse economiche (es. programma annuale)?

Le spese per i progetti si concentrano sulle tematiche ritenute prioritarie dalla scuola?


Punti di Forza (Digitare al max 1500 caratteri)

Le risorse economiche, inferiori rispetto all'anno precedente, sono concentrate su quei progetti ritenuti strategici per la scuola.

Punti di Debolezza (Digitare al max 1500 caratteri)

Ci sono progetti che non riescono ad essere attivati per la scarsità delle risorse.

Rubrica di valutazione e Motivazione del giudizio assegnato

Rubrica di Valutazione		
Criterio di qualità: La scuola individua le prioritari da raggiungere e le persegue dotandosi di sistemi di controllo e monitoraggio, individuando ruoli di responsabilita' e compiti per il personale, convogliando le risorse economiche sulle azioni ritenute prioritari.	Situazione della scuola	
La missione della scuola e le prioritari non sono state definite oppure sono state definite in modo vago. Non sono presenti forme di controllo o monitoraggio delle azioni. La definizione delle responsabilita' e dei compiti tra le diverse componenti scolastiche e' poco chiara o non e' funzionale all'organizzazione delle attivita'. Le risorse economiche e materiali sono sottoutilizzate, oppure sono disperse nella realizzazione di molteplici attivita' e non sono indirizzate al raggiungimento degli obiettivi prioritari.		1 - Molto critica
		2 -
La scuola ha definito la missione e le prioritari, anche se la loro condivisione nella comunita' scolastica e con le famiglie e il territorio e' da migliorare. Il controllo e il monitoraggio delle azioni sono attuati in modo non strutturato. e' presente una definizione delle responsabilita' e dei compiti tra le diverse componenti scolastiche, anche se non tutti i compiti sono chiari e funzionali all'organizzazione delle attivita'. Le risorse economiche e materiali sono convogliate solo parzialmente nel perseguimento degli obiettivi prioritari dell'istituto.		3 - Con qualche criticita'
		4 -
La scuola ha definito la missione e le prioritari; queste sono condivise nella comunita' scolastica, con le famiglie e il territorio. La scuola utilizza forme di controllo strategico o monitoraggio dell'azione. Responsabilita' e compiti delle diverse componenti scolastiche sono individuati chiaramente. Una buona parte delle risorse economiche e' impiegata per il raggiungimento degli obiettivi prioritari della scuola. La scuola e' impegnata a raccogliere finanziamenti aggiuntivi oltre quelli provenienti dal MIUR.		5 - Positiva
		6 -
La scuola ha definito la missione e le prioritari e queste sono condivise nella comunita' scolastica, con le famiglie e il territorio. Per raggiungere tali prioritari la scuola ha individuato una serie di strategie e azioni. La scuola utilizza forme di controllo strategico o di monitoraggio dell'azione, che permettono di riorientare le strategie e riprogettare le azioni. Responsabilita' e compiti sono individuati chiaramente e sono funzionali alle attivita' e alle prioritari. Le risorse economiche e materiali della scuola sono sfruttate al meglio e sono convogliate nella realizzazione delle prioritari. La scuola e' impegnata a raccogliere finanziamenti aggiuntivi oltre quelli provenienti dal MIUR e li investe per il perseguimento della propria missione.		7 - Eccellente

Motivazione del giudizio assegnato

La scuola ritiene di avere una buona condivisione complessiva della missione e una buona gestione delle risorse disponibili. La scuola e' impegnata a raccogliere finanziamenti aggiuntivi oltre quelli provenienti dal MIUR.

3B.6 Sviluppo e valorizzazione delle risorse umane

Subarea: Formazione

3.6.a Offerta di formazione per gli insegnanti

3.6.a.1 Ampiezza dell'offerta di formazione per gli insegnanti

Istituto:AGIS018009 - Ampiezza dell'offerta di formazione per gli insegnanti				
opzione	Situazione della scuola: AGIS018009	Riferimento Provinciale	Riferimento Regionale	Riferimento Nazionale
Numero di progetti di formazione per gli insegnanti	n.d.	2	1,9	2,3

3.6.a.2 Tipologia degli argomenti della formazione

Istituto:AGIS018009 - Tipologia degli argomenti della formazione				
opzione	Situazione della scuola: AGIS018009	Riferimento Provinciale (% scuole che ha realizzato progetti per argomento)	Riferimento Regionale (% scuole che ha realizzato progetti per argomento)	Riferimento Nazionale (% scuole che ha realizzato progetti per argomento)
Curricolo e discipline	0	3,8	9,2	11,6
Temi multidisciplinari	0	3,8	3,6	4,8
Metodologia - Didattica generale	0	11,5	15,5	17,3
Valutazione degli apprendimenti, certificazione delle competenze, valutazione interna - autovalutazione	0	7,7	8,4	7
Tecnologie informatiche e loro applicazione all'attivit� didattica	0	19,2	20,3	26,3
Aspetti normativi e ordinamenti scolastici	0	26,9	28,7	39
Inclusione studenti con disabilita'	0	26,9	12	12,5
Inclusione studenti con cittadinanza non italiana	0	0	0,4	1,2
Orientamento	0	0	0,8	1,2
Altro	0	3,8	9,6	11,5

3.6.a.3 Insegnanti coinvolti nella formazione

Istituto:AGIS018009 % - Insegnanti coinvolti nella formazione				
opzione	Situazione della scuola: AGIS018009 %	Riferimento Provinciale %	Riferimento Regionale %	Riferimento Nazionale %
Percentuale media di insegnanti coinvolti nei progetti di formazione o aggiornamento attivati	n.d.	40,4	35,4	29,8

3.6.a.4 Spesa media per insegnante per la formazione

Istituto:AGIS018009 - Spesa media per insegnante per la formazione				
opzione	Situazione della scuola: AGIS018009	Riferimento Provinciale	Riferimento Regionale	Riferimento Nazionale
Spesa media per insegnante per progetti di formazione (in euro)	n.d.	84,1	58,2	55,9

3.6.a.5 Numero medio di ore di formazione per insegnante

Istituto:AGIS018009 - Numero medio di ore di formazione per insegnante				
opzione	Situazione della scuola: AGIS018009	Riferimento Provinciale	Riferimento Regionale	Riferimento Nazionale
Numero medio di ore di formazione per insegnante	n.d.	0,7	0,6	0,8

Domande Guida
La scuola raccoglie le esigenze formative dei docenti e del personale ATA?
Quali temi per la formazione la scuola promuove e perché (es. curriculum e competenze, bisogni educativi speciali, tecnologie didattiche, ecc.)?
Qual è la qualità delle iniziative di formazione promosse dalla scuola?
Quali ricadute hanno le iniziative di formazione nell'attività ordinaria della scuola?

Punti di Forza (Digitare al max 1500 caratteri)	Punti di Debolezza (Digitare al max 1500 caratteri)
La scuola raccoglie le esigenze formative dei docenti promuovendo iniziative di formazione proprie e aderendo anche ad attività di formazione provenienti dall'esterno. Gli interventi formativi sono spesso di buona qualità ed hanno una ricaduta positiva sulla scuola e sul territorio.	Non tutto il personale della scuola partecipa alla formazione per vari motivi (sostituzione docenti, spese a carico del personale partecipante...). Il personale ATA non ha manifestato esigenze di formazione.

Subarea: Valorizzazione delle competenze

Domande Guida
La scuola raccoglie le competenze del personale (es. curriculum, esperienze formative, corsi frequentati)?
Come sono valorizzate le risorse umane?
La scuola utilizza il curriculum o le esperienze formative fatte dai docenti per una migliore gestione delle risorse umane (es. assegnazione di incarichi, suddivisione del personale)?

Punti di Forza (Digitare al max 1500 caratteri)	Punti di Debolezza (Digitare al max 1500 caratteri)
La scuola raccoglie le competenze del personale, al fine di utilizzare e valorizzare al meglio, attraverso incarichi specifici, le professionalità di ogni docente.	La scuola non riesce a valorizzare le competenze di tutti i docenti a causa della poca disponibilità di alcuni.

Subarea: Collaborazione tra insegnanti

3.6.b Gruppi di lavoro degli insegnanti

3.6.b.1 Tipologia degli argomenti dei gruppi di lavoro

Istituto:AGIS018009 - Tipologia degli argomenti dei gruppi di lavoro				
opzione	Situazione della scuola: AGIS018009	Riferimento Provinciale (% scuole che ha attivato gruppi per argomento)	Riferimento Regionale (% scuole che ha attivato gruppi per argomento)	Riferimento Nazionale (% scuole che ha attivato gruppi per argomento)
Criteri comuni per la valutazione degli studenti	Si	61,5	48,2	46,3
Curricolo verticale	No	23,1	25,9	27,3
Competenze in ingresso e in uscita	No	15,4	22,3	22,8
Accoglienza	Si	76,9	72,5	76,4
Orientamento	Si	92,3	90,8	92,9
Raccordo con il territorio	Si	84,6	81,7	79,1
Piano dell'offerta formativa	Si	84,6	85,7	86,5
Temi disciplinari	No	26,9	33,5	34,1
Temi multidisciplinari	No	38,5	35,1	35,9
Continuita'	No	53,8	51,8	41,5
Inclusione	Si	88,5	80,1	85,7

3.6.b.2 Varieta' degli argomenti per i quali e' stato attivato un gruppo di lavoro

Varieta' degli argomenti per i quali e' stato attivato un gruppo di lavoro				
		Riferimento Provinciale %	Riferimento Regionale %	Riferimento Nazionale %
Validi	Nessun gruppo di lavoro indicato	3,8	5,6	3,3
	Bassa varieta' (fino a 3 argomenti)	11,5	10,4	10,3
	Media varieta' (da 4 a 6 argomenti)	30,8	37,8	42,1
	Alta varieta' (più di 6 argomenti)	53,8	46,2	44,4
Situazione della scuola: AGIS018009		Media varieta' (da 4 a 6 argomenti)		

3.6.b.3 Partecipazione degli insegnanti a gruppi di lavoro

Istituto:AGIS018009 % - Partecipazione degli insegnanti a gruppi di lavoro				
opzione	Situazione della scuola: AGIS018009 %	Riferimento Provinciale (% scuole che ha attivato gruppi per argomento)	Riferimento Regionale (% scuole che ha attivato gruppi per argomento)	Riferimento Nazionale (% scuole che ha attivato gruppi per argomento)
Criteri comuni per la valutazione degli studenti	13	10,3	5,7	6,6
Curricolo verticale	0	3,1	3,3	4,4
Competenze in ingresso ed in uscita	0	5,6	2,9	2,9
Accoglienza	13	14,9	9,4	9,5
Orientamento	11	13,9	10,4	13,1
Raccordo con il territorio	5	8,1	5,3	6,8
Piano dell'offerta formativa	16	14,2	6,9	7,8
Temi disciplinari	0	4,3	4,1	4,8
Temi multidisciplinari	0	5,1	4,1	5,1
Continuita'	0	6,9	4,3	4
Inclusione	16	11,7	6,3	9,4

Domande Guida

La scuola incentiva la partecipazione dei docenti a gruppi di lavoro? Su quali tematiche? Con quali modalita' organizzative (es. Dipartimenti, gruppi di docenti per classi parallele, gruppi spontanei, ecc.)?

I gruppi di lavoro composti da insegnanti producono materiali o esiti utili alla scuola?

La scuola mette a disposizione dei docenti spazi per la condivisione di strumenti e materiali didattici?

La condivisione di strumenti e materiali tra i docenti e' ritenuta adeguata?


Punti di Forza (Digitare al max 1500 caratteri)

All'interno della scuola sono presenti gruppi di lavoro su temi come: l'inclusione, la continuita', la didattica, la legalita', l'intercultura ecc... I docenti utilizzano spazi per la condivisione di strumenti e materiali didattici, messi a disposizione della scuola.

Punti di Debolezza (Digitare al max 1500 caratteri)

I gruppi di lavoro documentano in modo informale e/o poco sistematico le attivita' svolte.

Rubrica di valutazione e Motivazione del giudizio assegnato

Rubrica di Valutazione		
Criterio di qualità: La scuola valorizza le risorse professionali tenendo conto delle competenze per l'assegnazione degli incarichi, promuovendo percorsi formativi di qualità, incentivando la collaborazione tra pari.	Situazione della scuola	
La scuola non promuove iniziative di formazione per i docenti, oppure le iniziative attivate non sono in relazione ai bisogni formativi del personale o sono di scarsa qualità. Non sono presenti gruppi di lavoro composti da docenti, oppure i gruppi non producono esiti utili alla scuola. Non ci sono spazi per la condivisione di materiali didattici tra docenti. Lo scambio e il confronto professionale tra docenti è scarso.		1 - Molto critica
		2 -
La scuola promuove iniziative formative per i docenti. Le proposte formative sono di qualità sufficiente, anche se incontrano solo in parte i bisogni formativi dei docenti. Nella scuola sono presenti gruppi di lavoro composti da insegnanti, anche se la qualità dei materiali o degli esiti che producono è disomogenea/da migliorare. Sono presenti spazi per la condivisione di materiali didattici, anche se la varietà e qualità dei materiali è da incrementare. Lo scambio e il confronto professionale tra docenti è presente ma non diffuso (es. riguarda solo alcune sezioni, solo alcuni dipartimenti, ecc.).		3 - Con qualche criticità
		4 -
La scuola realizza iniziative formative per i docenti. Le proposte formative sono di buona qualità e rispondono ai bisogni formativi dei docenti. La scuola valorizza il personale tenendo conto, per l'assegnazione di alcuni incarichi, delle competenze possedute. Nella scuola sono presenti gruppi di lavoro composti da insegnanti, che producono materiali o esiti di buona qualità. Sono presenti spazi per il confronto professionale tra colleghi, e i materiali didattici a disposizione sono vari e di buona qualità. La scuola promuove lo scambio e il confronto tra docenti.		5 - Positiva
		6 -
La scuola rileva i bisogni formativi del personale e ne tiene conto per la definizione di iniziative formative. Queste sono di qualità elevata. La formazione ha avuto ricadute positive sulle attività scolastiche. La scuola valorizza il personale assegnando gli incarichi sulla base delle competenze possedute. Nella scuola sono presenti più gruppi di lavoro composti da insegnanti, che producono materiali/strumenti di qualità eccellente, utili per la comunità professionale. Sono presenti spazi per il confronto tra colleghi, i materiali didattici disponibili sono molto vari, compresi quelli prodotti dai docenti stessi che sono condivisi. La scuola promuove efficacemente lo scambio e il confronto tra docenti.		7 - Eccellente

Motivazione del giudizio assegnato

La scuola riconosce delle criticità nella valorizzazione delle risorse umane e nella documentazione/condivisione di ciò che viene fatto, nonostante consideri la formazione una risorsa importante su cui investire.

3B.7 Integrazione con il territorio e rapporti con le famiglie

Subarea: Collaborazione con il territorio

3.7.a Reti di scuole

3.7.a.1 Partecipazione a reti di scuole

Partecipazione a reti di scuole				
		Riferimento Provinciale %	Riferimento Regionale %	Riferimento Nazionale %
Validi	Nessuna partecipazione	0	11,6	13,4
	Bassa partecipazione (1-2 reti)	61,5	44,6	33,9
	Media partecipazione (3-4 reti)	23,1	29,1	29,8
	Alta partecipazione (5-6 reti)	15,4	14,7	23
Situazione della scuola: AGIS018009		Alta partecipazione (5 - 6 reti)		

3.7.a.2 Reti di cui la scuola e' capofila

Reti di cui la scuola e' capofila				
		Riferimento Provinciale %	Riferimento Regionale %	Riferimento Nazionale %
Validi	Mai capofila	53,8	58,1	57,9
	Capofila per una rete	34,6	27,5	26,1
	Capofila per più reti	11,5	14,4	16,1
	n.d.			
Situazione della scuola: AGIS018009	Capofila per piu' reti			

3.7.a.3 Apertura delle reti ad enti o altri soggetti

Apertura delle reti ad enti o altri soggetti				
		Riferimento Provinciale %	Riferimento Regionale %	Riferimento Nazionale %
Validi	Nessuna apertura	34,6	23	22,5
	Bassa apertura	11,5	6,3	8,2
	Media apertura	3,8	9	14,2
	Alta apertura	50	61,7	55,2
	n.d.			
Situazione della scuola: AGIS018009	Alta apertura			

3.7.a.4 Entrata principale di finanziamento delle reti

Istituto:AGIS018009 - Entrata principale di finanziamento delle reti				
opzione	Situazione della scuola: AGIS018009	Riferimento Provinciale (% scuole che hanno attivato reti per soggetto finanziatore	Riferimento Regionale (% scuole che hanno attivato reti per soggetto finanziatore	Riferimento Nazionale (% scuole che hanno attivato reti per soggetto finanziatore
Stato	2	50	47,8	48,7
Regione	0	26,9	26,3	26,5
Altri enti locali o altre istituzioni pubbliche	0	7,7	9,6	19,2
Unione Europea	1	11,5	20,3	13,7
Contributi da privati	1	3,8	3,6	8
Scuole componenti la rete	2	61,5	48,2	51,6

3.7.a.5 Principale motivo di partecipazione alla rete

Istituto:AGIS018009 - Principale motivo di partecipazione alla rete				
opzione	Situazione della scuola: AGIS018009	Riferimento Provinciale (% scuole che hanno attivato reti per motivo)	Riferimento Regionale (% scuole che hanno attivato reti per motivo)	Riferimento Nazionale (% scuole che hanno attivato reti per motivo)
Per fare economia di scala	1	38,5	16,3	23,8
Per accedere a dei finanziamenti	0	19,2	16,3	23,7
Per migliorare pratiche didattiche ed educative	2	80,8	78,1	73,6
Per migliorare pratiche valutative	1	15,4	11,6	10,5
Altro	2	30,8	25,9	27,8

3.7.a.6 Attività' prevalente svolta in rete

Istituto:AGIS018009 - Attività' prevalente svolta in rete				
opzione	Situazione della scuola: AGIS018009	Riferimento Provinciale (% scuole che hanno attivato reti per attività)	Riferimento Regionale (% scuole che hanno attivato reti per attività)	Riferimento Nazionale (% scuole che hanno attivato reti per attività)
Curricolo e discipline	0	38,5	33,9	27,9
Temi multidisciplinari	0	23,1	29,9	31,4
Formazione e aggiornamento del personale	3	50	43,4	45,5
Metodologia - Didattica generale	0	26,9	22,3	25,8
Valutazione degli apprendimenti, certificazione delle competenze, valutazione interna - autovalutazione	0	3,8	9,6	12,4
Orientamento	0	15,4	13,9	20,5
Inclusione studenti con disabilità'	1	23,1	18,7	22,5
Inclusione studenti con cittadinanza non Italiana	1	11,5	3,2	14,3
Gestione servizi in comune	1	34,6	10,8	19,2
Eventi e manifestazioni	0	3,8	15,1	13,1

3.7.b Accordi formalizzati

3.7.b.1 Varieta' dei soggetti con cui la scuola stipula accordi

Varieta' dei soggetti con cui la scuola stipula accordi				
		Riferimento Provinciale %	Riferimento Regionale %	Riferimento Nazionale %
Validi	Nessun accordo	0	3,6	4,3
	Bassa varieta' (da 1 a 2)	19,2	12,4	13
	Medio - bassa varieta' (da 3 a 4)	34,6	45,4	40,2
	Medio - alta varieta' (da 6 a 8)	38,5	27,9	32,5
	Alta varieta' (piu' di 8)	7,7	10,8	10
Situazione della scuola: AGIS018009	Medio - bassa varieta' (da 3 a 5)			

3.7.b.2 Tipologia di soggetti con cui la scuola ha accordi

Istituto:AGIS018009 - Tipologia di soggetti con cui la scuola ha accordi				
opzione	Situazione della scuola: AGIS018009	Riferimento Provinciale %	Riferimento Regionale %	Riferimento Nazionale %
Altre scuole	No	42,3	42,6	40,4
Universita'	Si	65,4	66,1	66,9
Enti di ricerca	No	23,1	15,9	19
Enti di formazione accreditati	Si	53,8	43,8	46,8
Soggetti privati	No	57,7	56,6	59,2
Associazioni sportive	Si	23,1	36,3	34,7
Altre associazioni o cooperative	Si	61,5	62,2	56,9
Autonomie locali	No	53,8	51	60
Associazioni delle imprese, di categoria professionale, organizzazioni sindacali	No	34,6	45	42,7
ASL	Si	80,8	52,6	52,4
Altri soggetti	No	26,9	29,5	23,3

3.7.c Raccordo scuola - territorio

3.7.c.1 Gruppi di lavoro composti da insegnanti e rappresentanti del territorio

Istituto:AGIS018009 - Gruppi di lavoro composti da insegnanti e rappresentanti del territorio				
opzione	Situazione della scuola: AGIS018009	Riferimento Provinciale (% di scuole che ha attivato gruppi)	Riferimento Regionale (% di scuole che ha attivato gruppi)	Riferimento Nazionale (% di scuole che ha attivato gruppi)
Presenza di gruppi di lavoro composti da insegnanti e rappresentanti del territorio	Si	84,6	81,7	79,1

3.7.d Raccordo scuola e lavoro

3.7.d.1 Presenza di stage

Presenza di stage 2014-2015				
	SI		NO	
AGIS018009				X
AGRIGENTO		7,0		92,0
SICILIA		6,0		93,0
ITALIA		10,0		89,0

3.7.d.2 Presenza di collegamenti e inserimenti nel mondo del lavoro

Presenza di collegamenti e inserimenti nel mondo del lavoro				
		Riferimento Provinciale %	Riferimento Regionale %	Riferimento Nazionale %
Validi	La scuola non ha stipulato convenzioni	34,6	31,5	20,3
	Numero di convenzioni basso	26,9	31,1	19,2
	Numero di convenzioni medio-basso	19,2	23,9	20,4
	Numero di convenzioni medio-alto	11,5	10,4	20,2
	Numero di convenzioni alto	7,7	3,2	19,9
Situazione della scuola: AGIS018009 %		Numero di convenzioni medio-basso		

3.7.d.2 Presenza di collegamenti e inserimenti nel mondo del lavoro

Istituto:AGIS018009 % - Presenza di collegamenti e inserimenti nel mondo del lavoro				
opzione	Situazione della scuola: AGIS018009 %	Riferimento Provinciale %	Riferimento Regionale %	Riferimento Nazionale %
Percentuale di studenti coinvolti nei percorsi di alternanza scuola-lavoro	0,00	17	14	17,4

Domande Guida

Quali accordi di rete e collaborazioni con soggetti pubblici o privati ha la scuola? Per quali finalita'?

Qual e' la partecipazione della scuola nelle strutture di governo territoriale?

Quali ricadute ha la collaborazione con soggetti esterni sull'offerta formativa?

Qual e' la presenza nelle scuole del secondo ciclo di stage, di collegamenti o di inserimenti nel mondo del lavoro?

Punti di Forza (Digitare al max 1500 caratteri)	Punti di Debolezza (Digitare al max 1500 caratteri)
La scuola partecipa a reti di scuole territoriali (CIPIA, CTRH, Scuola in Sicurezza....) ed organizza, su incarico dell'USR, accordi di rete e per la realizzazione di specifiche attività di formazione (Alternanza Scuola/Lavoro, CLIL).	E' scarsa la collaborazione della scuola con soggetti privati che potrebbero contribuire al miglioramento dell'offerta formativa.

Subarea: Coinvolgimento delle famiglie

3.7.e Partecipazione formale dei genitori

3.7.e.1 Votanti effettivi alle elezioni del Consiglio di Istituto

Istituto:AGIS018009 % - Votanti effettivi alle elezioni del Consiglio di Istituto				
opzione	Situazione della scuola: AGIS018009 %	Riferimento Provinciale %	Riferimento Regionale %	Riferimento Nazionale %
Percentuale di genitori votanti effettivi sul totale degli aventi diritto	4,18	10,8	10,8	10,3

3.7.f Partecipazione informale dei genitori

3.7.f.1 Partecipazione dei genitori agli incontri e alle attività della scuola

Partecipazione dei genitori agli incontri e alle attività della scuola				
		Riferimento Provinciale %	Riferimento Regionale %	Riferimento Nazionale %
Validi	Basso livello di partecipazione	19,2	21,9	27,2
	Medio - basso livello di partecipazione	65,4	62,2	59,5
	Medio - alto livello di partecipazione	11,5	15	12,3
	Alto livello di partecipazione	3,8	0,9	0,9
Situazione della scuola: AGIS018009		Medio - basso livello di partecipazione		

3.7.g Partecipazione finanziaria dei genitori

3.7.g.1 Versamento dei contributi volontari da parte delle famiglie

Istituto:AGIS018009 - Versamento dei contributi volontari da parte delle famiglie				
opzione	Situazione della scuola: AGIS018009	Riferimento Provinciale	Riferimento Regionale	Riferimento Nazionale
Contributo medio volontario per studente (in euro)	0,01	15,7	27,7	55

3.7.h Capacita' della scuola di coinvolgere i genitori

3.7.h.1 Azioni della scuola per coinvolgere i genitori

Azioni della scuola per coinvolgere i genitori				
		Riferimento Provinciale %	Riferimento Regionale %	Riferimento Nazionale %
Validi	Basso coinvolgimento	0	0	0,2
	Medio - basso coinvolgimento	11,5	21,5	16,9
	Medio - alto coinvolgimento	73,1	66,9	67,3
	Alto coinvolgimento	15,4	11,6	15,6
Situazione della scuola: AGIS018009		Medio - alto coinvolgimento		

Domande Guida

In che modo le famiglie sono coinvolte nella definizione dell'offerta formativa?
Ci sono forme di collaborazione con i genitori per la realizzazione di interventi formativi?
La scuola coinvolge i genitori nella definizione del Regolamento d'istituto, del Patto di corresponsabilita' o di altri documenti rilevanti per la vita scolastica? La scuola realizza interventi o progetti rivolti ai genitori (es. corsi, conferenze)?
La scuola utilizza strumenti on-line per la comunicazione con le famiglie (es. registro elettronico)?

Punti di Forza (Digitare al max 1500 caratteri)	Punti di Debolezza (Digitare al max 1500 caratteri)
La scuola cerca di coinvolgere le famiglie e comunica con loro sia attraverso i colloqui sia con comunicazioni telematiche. E' presente il registro elettronico attraverso cui gli stessi posso prendere visione dell'andamento scolastico dei figli e ricevere comunicazioni ufficiali.	La partecipazione delle famiglie ai colloqui, alle elezioni degli organi collegiale non è molto sentita. Spesso la partecipazione alla vita scolastica risulta più di tipo "fiscale" che di natura collaborativa.

Rubrica di valutazione e Motivazione del giudizio assegnato

Rubrica di Valutazione	
Criterio di qualità: La scuola svolge un ruolo propositivo nella promozione di politiche formative territoriali e coinvolge le famiglie nella definizione dell'offerta formativa.	Situazione della scuola
La scuola non partecipa a reti e non ha collaborazioni con soggetti esterni, oppure le collaborazioni attivate non hanno una ricaduta per la scuola. La scuola (secondo ciclo) non attiva stage e collegamenti con il mondo del lavoro. La scuola non coinvolge i genitori nel progetto formativo oppure le modalita' di coinvolgimento adottate risultano non efficaci.	1 - Molto critica
	2 -
La scuola partecipa a reti e/o ha collaborazioni con soggetti esterni, anche se alcune di queste collaborazioni devono essere maggiormente integrate con la vita della scuola. La scuola (secondo ciclo) ha intrapreso percorsi per promuovere stage e inserimenti lavorativi ma in modo occasionale e non sistematico. La scuola coinvolge i genitori a partecipare alle sue iniziative, anche se sono da migliorare le modalita' di ascolto e collaborazione.	3 - Con qualche criticita'
	4 -
La scuola partecipa a reti e ha collaborazioni con soggetti esterni. Le collaborazioni attivate sono integrate in modo adeguato con l'offerta formativa. La scuola e' coinvolta in momenti di confronto con i soggetti presenti nel territorio per la promozione delle politiche formative. La scuola (secondo ciclo) propone stage e inserimenti lavorativi per gli studenti. La scuola coinvolge i genitori a partecipare alle sue iniziative, raccoglie le idee e i suggerimenti dei genitori.	5 - Positiva
	6 -
La scuola partecipa in modo attivo o coordina reti e ha collaborazioni diverse con soggetti esterni. Le collaborazioni attivate contribuiscono in modo significativo a migliorare la qualita' dell'offerta formativa. La scuola e' un punto di riferimento nel territorio per la promozione delle politiche formative. La scuola (secondo ciclo) ha integrato in modo organico nella propria offerta formativa esperienze di stage e inserimenti nel mondo del lavoro, anche con ricadute nella valutazione del percorso formativo degli studenti. La scuola dialoga con i genitori e utilizza le loro idee e suggerimenti per migliorare l'offerta formativa. Le famiglie partecipano in modo attivo alla vita della scuola e contribuiscono alla realizzazione di iniziative di vario tipo.	7 - Eccellente

Motivazione del giudizio assegnato

Complessivamente il rapporto con il territorio è buono e collaborativo, nonostante ciò rimangono da migliorare le strategie di coinvolgimento delle famiglie e la collaborazione degli enti privati.

5 Individuazione delle priorità

Priorità e Traguardi



ESITI DEGLI STUDENTI		DESCRIZIONE DELLA PRIORITA' (max 150 caratteri spazi inclusi)	DESCRIZIONE DEL TRAGUARDO (max 150 caratteri spazi inclusi)
✓	Risultati scolastici	1 Prevenire la dispersione scolastica e l'abbandono 2 Valorizzare le eccellenze per un adeguato progetto di vita	Attraverso: 1 progetto didattico-educativo personalizzato; 2 orientamento e riorientamento, per garantire il successo formativo a tutti.
✓	Risultati nelle prove standardizzate nazionali	Recupero delle competenze in italiano e matematica	Migliorare gli esiti nelle prove standardizzate nazionali.
✓	Competenze chiave e di cittadinanza	Si intende condividere: 1 criteri di valutazione del comportamento a livello d'istituto 2 prove comuni per la valutazione delle competenze trasversa	Definizione di indicatori per la valutazione della disciplina. Creazione di prove oggettive a carattere trasversale.
	Risultati a distanza		

Motivare la scelta delle priorità sulla base dei risultati dell'autovalutazione (max 1500 caratteri spazi inclusi)

La scelta delle priorità deriva dalla necessità di: migliorare gli esiti nelle prove standardizzate nazionali; ridurre la varianza tra le classi; condividere criteri di valutazione del comportamento e competenze trasversali ed arginare la dispersione e l'abbandono scolastico e

Obiettivi di processo

AREA DI PROCESSO		DESCRIZIONE DELL'OBIETTIVO DI PROCESSO (max 150 caratteri spazi inclusi)
✓	Curricolo, progettazione e valutazione	Creare un gruppo di docenti per la definizione di: 1 prove trasversali 2 criteri comuni di valutazione del comportamento
✓	Ambiente di apprendimento	Migliorare gli ambienti per l'apprendimento anche tramite la realizzazione di progetti PON, FESR.

	Inclusione e differenziazione	Attraverso metodi d'insegnamento individualizzato e personalizzato si garantirà a ciascun alunno di raggiungere il successo formativo.
	Continuità e orientamento	
	Orientamento strategico e organizzazione della scuola	
	Sviluppo e valorizzazione delle risorse umane	Valorizzare le risorse interne, distribuire le competenze specifiche dei docenti, secondo i bisogni rilevati.
	Integrazione con il territorio e rapporti con le famiglie	

Indicare in che modo gli obiettivi di processo possono contribuire al raggiungimento delle priorità (max 1500 caratteri spazi inclusi)

La scuola, avvalendosi delle competenze specifiche dei docenti, utilizzando metodi d'insegnamento individualizzato e personalizzato cercherà di raggiungere gli obiettivi prefissati.